



สำนักงานส่งเสริมการจัดประชุมและนิทรรศการ (องค์การมหาชน)

โครงการจัดเก็บข้อมูล MICE ระดับพื้นที่ 3 ภูมิภาค  
ภายใต้โครงการจัดเก็บข้อมูลอุตสาหกรรมไมซ์ของภาคกลาง  
ภาคตะวันออกเฉียวงเหนือ และภาคใต้

คู่มือสำหรับผู้ดูแลระบบ (Administrator Manual)

นำเสนอโดย



บริษัท เอ็นไวโร (ไทยแลนด์) จำกัด

## บันทึกการควบคุมเอกสาร (DOCUMENT CONTROL RECORD)

### รายละเอียดเอกสาร (Document Particulars):

<b>รหัสเอกสาร:</b> TCEB_MDC_ADM	
<b>ชื่อเอกสาร:</b> คู่มือสำหรับผู้ดูแลระบบ (Administrator Manual)	<b>สถานะเอกสาร:</b> Final
<b>คำอธิบาย:</b> วิธีการบำรุงรักษาระบบงาน Thai MICE Connect ภายใต้โครงการจัดเก็บข้อมูลระดับพื้นที่ 3 ภูมิภาค ในส่วนของผู้ดูแลระบบ ตั้งแต่การตรวจสอบและอนุมัติข้อมูล สถานประกอบการบันทึกในระบบ จนถึงการบำรุงรักษา สำหรับข้อมูลระบบงาน	<b>Version:</b> 2.0
<b>Latest Revision:</b> 1.0	<b>ผู้แต่ง:</b> บริษัท เอ็นไวโร (ไทยแลนด์) จำกัด

### การควบคุมการเปลี่ยนแปลง (Change Control):

วันที่	ชื่อผู้แต่ง	เวอร์ชัน (Version)	ข้อมูลอ้างอิง
9 ต.ค. 2562	นายนที นนทสิบุตร	0.1	จัดทำเอกสารเริ่มต้น
10 ต.ค. 2562	นายไพรัตน์ อภิรมย์ฤทธิสกุล	0.2	ตรวจทานเอกสาร
7 พ.ย. 2562	นายไพรัตน์ อภิรมย์ฤทธิสกุล	1.0	เพิ่มเนื้อหาแนวคิดและวิธีการ สำหรับแคมเปญคลิกติดใจโมซ์
8 พ.ย. 2562	นายไพรัตน์ อภิรมย์ฤทธิสกุล	2.0	ปรับเนื้อหาให้ครอบคลุมการทำงานของผู้ดูแลระบบทุกส่วนตามที่ได้รับข้อเสนอแนะจากกรรมการ

## สารบัญ

<b>บทนำ.....</b>	<b>5</b>
เป้าหมาย และวัตถุประสงค์ของโครงการ.....	5
วัตถุประสงค์ของเอกสาร .....	5
คำจำกัดความของผู้ดูแลระบบบันทึกข้อมูล (MICE DATA COLLECTION) .....	6
บทบาทหน้าที่และความรับผิดชอบของผู้ดูแลระบบบันทึกข้อมูล (MICE DATA COLLECTION) ..	6
<b>1. ภาพรวมระบบบันทึกข้อมูล (MICE DATA COLLECTION) .....</b>	<b>7</b>
1.1. ช่องทางในการเข้าสู่ระบบ .....	7
1.2. การสมัครสมาชิกเพื่อเป็นผู้ประกอบการในระบบ THAI MICE CONNECT.....	11
1.3. การบันทึกข้อมูลพื้นฐานของสถานประกอบการ .....	16
1.4. การบันทึกข้อมูลเพิ่มเติมกรณีธุรกิจประเภทสถานที่จัดงาน .....	25
1.5. การบันทึกข้อมูลเพิ่มเติมกรณีธุรกิจประเภทที่พัก โรงแรม หรือรีสอร์ท.....	32
1.6. การบันทึกข้อมูลเพิ่มเติมกรณีธุรกิจประเภทบริการอาหารและเครื่องดื่ม .....	38
1.7. การบันทึกข้อมูลเพิ่มเติมกรณีธุรกิจประเภทแหล่งท่องเที่ยวหรือธุรกิจท่องเที่ยว .....	43
1.8. การบันทึกข้อมูลสำหรับวิทยากร .....	45
<b>2. รูปแบบการใช้งานของผู้ใช้ระบบบันทึกข้อมูล (USER JOURNEY DESIGN).....</b>	<b>50</b>
<b>3. สถาปัตยกรรมระบบงาน (SYSTEM ARCHITECTURE).....</b>	<b>53</b>
3.1. สถาปัตยกรรมระบบงานที่ PRODUCTION ENVIRONMENT .....	53
3.2. สถาปัตยกรรมระบบงานที่ DEVELOPMENT ENVIRONMENT .....	55
<b>4. การบริหารจัดการข้อมูลสำหรับผู้ดูแลระบบ .....</b>	<b>57</b>
4.1. การอนุมัติข้อมูลธุรกิจของสถานประกอบการ .....	58
4.1.1 การแสดงข้อมูลที่สถานประกอบการบันทึกเข้าสู่ระบบเพื่อประกอบการอนุมัติ .....	61
4.1.2 การแก้ไขข้อมูลสถานประกอบการ .....	62
4.1.3 การอนุมัติข้อมูลให้แสดงผลในระบบ Thai MICE Connect.....	63
4.1.4 การปฏิเสธการแสดงผล หรือขอข้อมูลเพิ่มเติม .....	64
4.1.5 การแสดงเหตุผลในการปฏิเสธ .....	66
4.2. การจัดการข้อมูลอ้างอิงของสถานประกอบการ .....	66
4.2.1 ประเภทอาหาร.....	66
4.2.2 ความถนัดของวิทยากร .....	69
4.2.3 รูปแบบการจัดกิจกรรม.....	69
4.2.4 ลักษณะสถานที่ท่องเที่ยว .....	70
4.3. การส่งเมลเชิญเข้าระบบ .....	70
4.3.1 การส่งเมลเชิญผู้ประกอบการ .....	70
4.3.2 การส่งเมลเชิญวิทยากร.....	71

---

<b>5. การสำรองข้อมูลระบบงาน.....</b>	<b>73</b>
5.1. การสำรองข้อมูลระบบงานที่ PRODUCTION ENVIRONMENT.....	73
5.2. การสำรองข้อมูลระบบงานที่ DEVELOPMENT ENVIRONMENT .....	74
<b>6. แนวคิดและวิธีการจัดการแคมเปญคลิกติดใจไมซ์ .....</b>	<b>75</b>
6.1. สิทธิประโยชน์ตามระดับของใจไมซ์ .....	75
6.2. เว็บบอร์ดในการสะสมใจไมซ์ .....	80
<b>ภาคผนวก 1 โครงสร้างฐานข้อมูลระบบบันทึกข้อมูลผู้ประกอบการ (MICE DATA COLLECTION)</b> .....	<b>84</b>
1. มาตรฐานการกำหนดชื่อในระบบงาน (NAMING STANDARD).....	84
2. แผนผังแสดงโครงสร้างฐานข้อมูล (E-R DIAGRAM).....	86
3. รายละเอียดของข้อมูลในฐานข้อมูล (DATA DICTIONARY).....	87

## บทนำ

อุตสาหกรรมการจัดประชุม การเดินทางเพื่อเป็นรางวัล และการจัดแสดงสินค้า/นิทรรศการ (อุตสาหกรรมไมซ์) ในประเทศเป็นส่วนหนึ่งของธุรกิจภาคบริการที่มีบทบาทสำคัญในการกระตุ้น การจ้างงาน และการกระจายรายได้ไปยังพื้นที่ที่มีการจัดงาน โดยปี 2561 มีนักเดินทางไมซ์คนไทย จำนวน 33 ล้านคน และสร้างรายได้จำนวน 1.17 แสนล้านบาท (สสปน., 2561) นอกจากนี้ ด้านเศรษฐกิจแล้วนั้น ในด้านสังคมอุตสาหกรรมไมซ์ยังก่อให้เกิดการแลกเปลี่ยนความรู้ และเทคโนโลยี การแลกเปลี่ยนข้อมูลข่าวสารต่างๆ โดยผ่านการจัดงานไมซ์ในแต่ละครั้ง ตลอดจนการสร้างพันธมิตร ทางธุรกิจ รวมไปถึงการขยายตลาดสินค้าของแต่ละอุตสาหกรรม ซึ่งเป็นการเสริมสร้างความเข้มแข็ง และเพิ่มขีดความสามารถในการแข่งขันของอุตสาหกรรมต่างๆ ในประเทศไทยด้วย

สำนักงานส่งเสริมการจัดประชุมและนิทรรศการ (องค์การมหาชน) หรือ สสปน. เป็นหน่วยงาน ภาครัฐมีภารกิจหลักในการส่งเสริม และสนับสนุนอุตสาหกรรมไมซ์ รวมถึงเป็นศูนย์กลางบริการ ด้านข้อมูลอุตสาหกรรมไมซ์ และให้คำปรึกษาแนะนำ ด้านการส่งเสริมการจัดประชุม การท่องเที่ยว เพื่อเป็นรางวัล และการจัดแสดงสินค้าในประเทศไทย โดย สสปน. ได้ตระหนักถึงความจำเป็นในการ เตรียมความพร้อมในการพัฒนาอุตสาหกรรมเป้าหมายของประเทศ รวมทั้งเพื่อขับเคลื่อน อุตสาหกรรมไมซ์ของไทยให้ก้าวไปสู่จุดมุ่งหมายปลายทางในระดับโลก จำเป็นต้องมีข้อมูลเพียงพอเพื่อ ใช้ในการวิเคราะห์ และตัดสินใจในการทำธุรกิจ ดังนั้น สสปน. จึงเห็นถึงความจำเป็นของข้อมูลที่มีอยู่ใน ปัจจุบัน และอนาคต โดยต้องมีการศึกษาโครงสร้างข้อมูล และการจัดเก็บข้อมูล เพื่อกำหนดข้อมูลให้ เป็นไปตามมาตรฐานเดียวกัน และวางแนวทางการจัดเก็บข้อมูลอุตสาหกรรมไมซ์อย่างยั่งยืน

ในการนี้ บริษัท เอ็นไวโร (ไทยแลนด์) จำกัด ได้รับความไว้วางใจจาก สสปน. ให้เป็น ผู้ดำเนินการในส่วนขอโครงการจัดเก็บข้อมูล MICE ระดับพื้นที่ 3 ภูมิภาค ภายใต้โครงการจัดเก็บ ข้อมูลอุตสาหกรรมไมซ์ของภาคกลาง ภาคตะวันออกเฉียงเหนือ และภาคใต้ หรือระบบงาน Thai MICE Connect

### เป้าหมาย และวัตถุประสงค์ของโครงการ

- เพื่อวางแนวทางการเป็นศูนย์กลางข้อมูลอุตสาหกรรมไมซ์ของประเทศไทย
- เพื่อจัดเก็บข้อมูล และวางแนวทางด้านการพัฒนาข้อมูลอุตสาหกรรมไมซ์ให้เป็นมาตรฐาน เดียวกัน
- เพื่อนำไปสู่การเป็นศูนย์กลางด้านตลาดแห่งไมซ์ (MICE Marketplace)

### วัตถุประสงค์ของเอกสาร

แนะนำภาพรวมระบบ Thai MICE Connect โดยเน้นในส่วนขอระบบบันทึกข้อมูลสำหรับ สถานประกอบการ (MICE Data Collection) ภายใต้โครงการจัดเก็บข้อมูลระดับพื้นที่ 3 ภูมิภาค สำหรับผู้ดูแลระบบงาน ตั้งแต่การตรวจสอบและอนุมัติข้อมูลที่สถานประกอบการบันทึกในระบบ โครงสร้างฐานข้อมูลระบบงาน จนถึงการบำรุงรักษา สำรองข้อมูลระบบงาน เพื่อให้ผู้ดูแลระบบมีความ เข้าใจถึงภาพรวมการทำงานขอระบบงานในเบื้องต้น และสามารถดำเนินการบำรุงรักษาระบบงานต่อได้

## คำจำกัดความของผู้ดูแลระบบบันทึกข้อมูล (MICE Data Collection)

ผู้ดูแลระบบบันทึกข้อมูล (MICE Data Collection) คือ ผู้ที่ได้รับมอบหมายจาก สสปท. ให้มีหน้าที่รับผิดชอบในส่วนของการบำรุงรักษาและดูแลระบบงานในส่วนของการบันทึกข้อมูลของผู้ประกอบการในระบบ Thai MICE Connect ให้ใช้งานได้อย่างต่อเนื่อง รวมถึงสามารถแก้ไขปัญหาเบื้องต้นในกรณีที่ระบบเกิดข้อผิดพลาดได้

## บทบาทหน้าที่และความรับผิดชอบของผู้ดูแลระบบบันทึกข้อมูล (MICE Data Collection)

สำหรับผู้ดูแลระบบบันทึกข้อมูลสำหรับสถานประกอบการ (MICE Data Collection) มีบทบาทหน้าที่และความรับผิดชอบหลัก ดังต่อไปนี้

1. ตรวจสอบภาพรวมการทำงานของระบบให้เป็นไปอย่างถูกต้อง และสามารถแก้ไขปัญหาเบื้องต้นในกรณีที่พบข้อผิดพลาดได้
2. อนุมัติหรือปฏิเสธข้อมูลธุรกิจของสถานประกอบการที่สมัครเข้าร่วมเป็นผู้ประกอบการบนระบบ Thai MICE Connect
3. บริหารจัดการข้อมูลอ้างอิงของสถานประกอบการ โดยสามารถปรับปรุง เพิ่มเติม แก้ไข หรือลบข้อมูลอ้างอิงได้
4. ส่งเมลเชิญสถานประกอบการ หรือวิทยากรเข้าร่วมเป็นส่วนหนึ่งในระบบ Thai MICE Connect
5. สำรองข้อมูลระบบงาน และสามารถกู้คืนระบบในกรณีที่มีปัญหาร้ายแรงจนทำให้ระบบล้มไม่สามารถทำงานได้อย่างปกติ

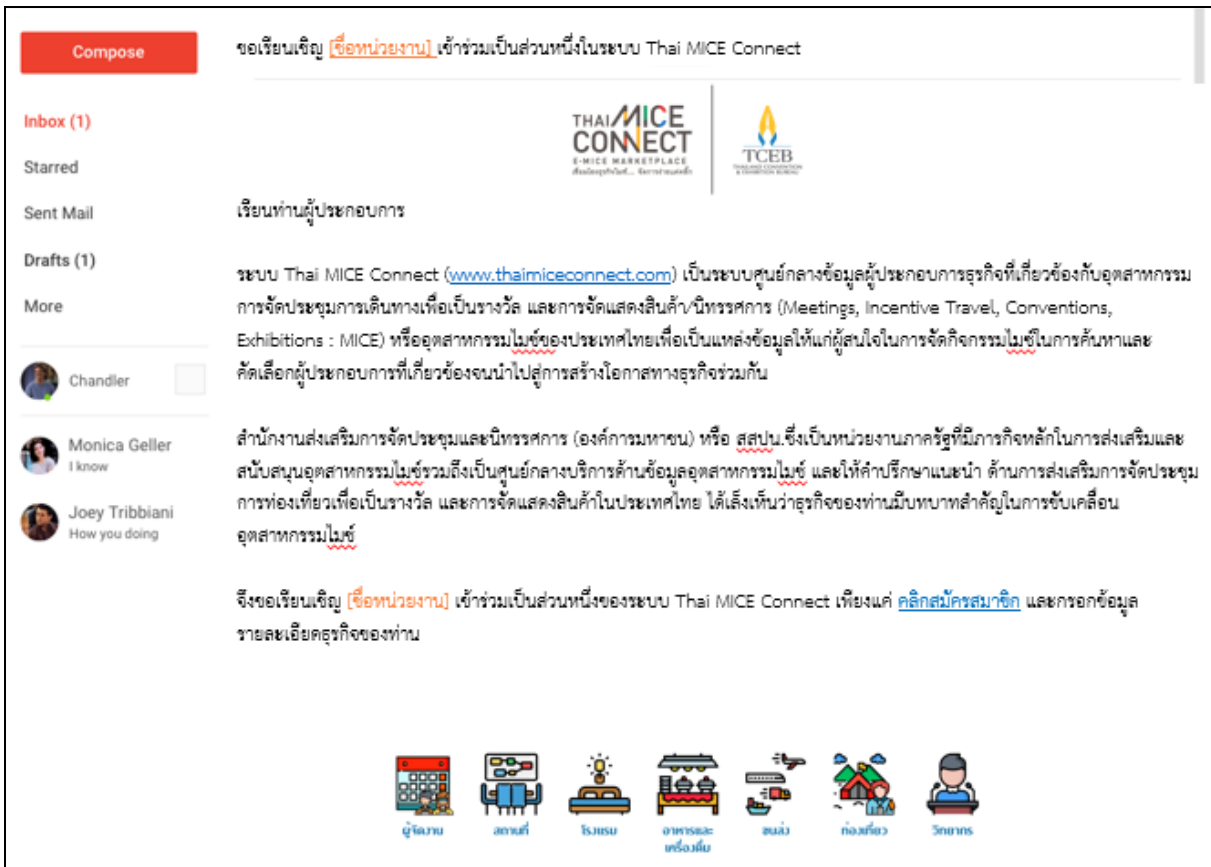
## 1. ภาพรวมระบบบันทึกข้อมูล (MICE Data Collection)

ระบบบันทึกข้อมูลสำหรับสถานประกอบการ (MICE Data Collection) เป็นระบบที่พัฒนาขึ้นเพื่อนำเข้าข้อมูลสถานประกอบการหรือวิทยากรที่อยู่ในอุตสาหกรรมไมซ์ โดยให้บันทึกข้อมูลรายละเอียดธุรกิจ และบริการ ผ่านทาง web browser ทั้งจากคอมพิวเตอร์ หรืออุปกรณ์ประเภท smart phone หรือ tablet โดยประมวลผลอยู่ภายใต้ระบบ Thai MICE Connect ([www.thaimiceconnect.com](http://www.thaimiceconnect.com))

### 1.1. ช่องทางการเข้าสู่ระบบ

สำหรับช่องทางการเข้าใช้งานระบบได้ประกอบไปด้วย 2 ช่องทาง ดังนี้

**ช่องทางที่ 1** ระบบจะทำการส่งอีเมลเพื่อทำการเชิญสถานประกอบการเข้ามาบันทึกข้อมูลผ่านระบบ Thai MICE Connect



Compose เขียนเชิญ [\[ชื่อหน่วยงาน\]](#) เข้าร่วมเป็นส่วนหนึ่งในระบบ Thai MICE Connect

Inbox (1)  
Starred  
Sent Mail เขียนท่านผู้ประกอบการ  
Drafts (1)  
More

Chandler  
Monica Geller I know  
Joey Tribbiani How you doing

ระบบ Thai MICE Connect ([www.thaimiceconnect.com](http://www.thaimiceconnect.com)) เป็นระบบศูนย์กลางข้อมูลผู้ประกอบการธุรกิจที่เกี่ยวข้องกับอุตสาหกรรม การจัดการประชุมการเดินทางเพื่อเป็นรางวัล และการจัดแสดงสินค้า/นิทรรศการ (Meetings, Incentive Travel, Conventions, Exhibitions : MICE) หรืออุตสาหกรรมไมซ์ของประเทศไทยเพื่อเป็นแหล่งข้อมูลให้แก่ผู้สนใจในการจัดกิจกรรมไมซ์ในการค้นหาและ คัดเลือกผู้ประกอบการที่เกี่ยวข้องจนนำไปสู่การสร้างโอกาสทางธุรกิจร่วมกัน

สำนักงานส่งเสริมการจัดประชุมและนิทรรศการ (องค์การมหาชน) หรือ สสปัน ซึ่งเป็นหน่วยงานภาครัฐที่มีการกิจหลักในการส่งเสริมและ สนับสนุนอุตสาหกรรมไมซ์รวมถึงเป็นศูนย์กลางบริการด้านข้อมูลอุตสาหกรรมไมซ์ และให้คำปรึกษาแนะนำ ด้านการส่งเสริมการจัดประชุม การท่องเที่ยวเพื่อเป็นรางวัล และการจัดแสดงสินค้าในประเทศไทย ได้เล็งเห็นว่าธุรกิจของท่านมีบทบาทสำคัญในการขับเคลื่อน อุตสาหกรรมไมซ์

จึงขอเรียนเชิญ [\[ชื่อหน่วยงาน\]](#) เข้าร่วมเป็นส่วนหนึ่งของระบบ Thai MICE Connect เพียงแค่ [คลิกสมัครสมาชิก](#) และกรอกข้อมูล รายละเอียดธุรกิจของท่าน

ผู้จัดงาน สถานที่ โรงแรม อาหารและเครื่องดื่ม สินค้า กองสื่อ บริการ

จากรูป เมื่อผู้ประกอบการได้รับเมลและกด “คลิกสมัครสมาชิก” ระบบจะแสดงหน้าสมัครสมาชิกเพื่อเริ่มต้นการใช้งานต่อไป

## สมัครสมาชิก

ชื่อจริง

นามสกุล

test@mice.com

หมายเลขโทรศัพท์มือถือ

[ถัดไป →](#)

### ช่องทางที่ 2 เข้าใช้งานผ่านระบบ Thai MICE Connect

The screenshot shows the Thai MICE Connect website interface. At the top right, there is a navigation menu with a user icon highlighted by a red box and a red arrow pointing to it. Below the navigation is a large banner image of a modern building at night. Underneath the banner is a search bar with filters for 'จังหวัด' (Province), 'ประเภทการจัดงาน' (Event Type), 'ความจุ (จำนวนคน)' (Capacity), and 'คำค้นหา เช่น โรงแรมบูทีค' (Search terms like boutique hotels). The main content area is titled 'Thai MICE Connect' and lists various services in a grid format:

ผู้จัดงาน	สถานที่จัดงาน	ลูทรีน / บริการสำหรับผู้จัดงาน	ที่พัก	โลจิสติกส์	อาหารและเครื่องดื่ม บริการรับจัดงานเลี้ยง
แหล่งช้อปปิ้ง	กองเที่ยว และการมาเที่ยว	โทวี / การแสดง	วิทยากร	หน่วยงานเสริมและบริการสนับสนุนอุตสาหกรรมไมซ์	ธุรกิจบริการอื่น ๆ

จากรูป เมื่อคลิกเลือกไอคอนเพื่อทำการ Login เข้าระบบ จะแสดงหน้าเข้าสู่ระบบเพื่อให้ระบุชื่อผู้ใช้ และรหัสผ่าน ดังรูป



เมื่อกดเข้าสู่ระบบจะแสดงหน้า “โปรไฟล์ของฉัน” หากต้องการบันทึกข้อมูลหรือแก้ไขข้อมูลของผู้ประกอบการสามารถเลือกที่เมนู “หน้าธุรกิจของฉัน”

ระบบจะแสดงหน้าธุรกิจของฉัน โดยสามารถคลิกที่เมนู “แก้ไขรายละเอียดธุรกิจ” เพื่อเข้าสู่หน้าบันทึกข้อมูลของสถานประกอบการ

เมื่อเข้าสู่หน้าบันทึกข้อมูลของสถานประกอบการ จะแสดงหน้าต่างหลักของการบันทึกข้อมูล ดังรูป

มาร่วมกันผลักดัน อุตสาหกรรมไมซ์ของเมืองไทย

สถานะใจไมซ์ของท่าน  
(คำนวณจากความสมบูรณ์ของข้อมูล)

❤️ ❤️ ❤️ ❤️

🔍 เพิ่มข้อมูล = เพิ่มใจไมซ์ ขาดข้อมูลอีก 25.81% ?

ขั้นตอนที่ 1

ข้อมูลพื้นฐานสถานประกอบการ

ชื่อสถานประกอบการ, ที่อยู่, ประเภทธุรกิจไมซ์, รูปภาพสถานประกอบการ, คำบรรยายธุรกิจ, ช่องทางการติดต่อ และมาตรฐานรางวัลที่ได้รับ

[กรอกข้อมูลเพิ่มเติม](#)

☀️ สิทธิประโยชน์ที่ได้รับในปัจจุบัน

- รับรู้ข้อมูลข่าวสารล่าสุดของวงการ MICE
- อินเทลเจ็ทตอนเมื่อมีคนเข้ามาเยี่ยมชม
- โอกาสในการสร้างพันธมิตรทางธุรกิจ
- ปฏิทินอีเว้นต์

สิทธิประโยชน์ใจไมซ์ถัดไป ❤️❤️❤️

ได้รับสิทธิให้อยู่ในระดับต้นๆ ของการค้นหากิจกรรมของผู้ประกอบการ

จากรูป หากต้องการบันทึกข้อมูลหรือแก้ไขข้อมูล สามารถคลิกที่ปุ่ม “กรอกข้อมูลเพิ่มเติม” สำหรับแต่ละชุดข้อมูล โดยระบบจะแสดงหน้าบันทึกข้อมูลเพื่อเริ่มต้นบันทึกหรือแก้ไข ดังตัวอย่างต่อไปนี้

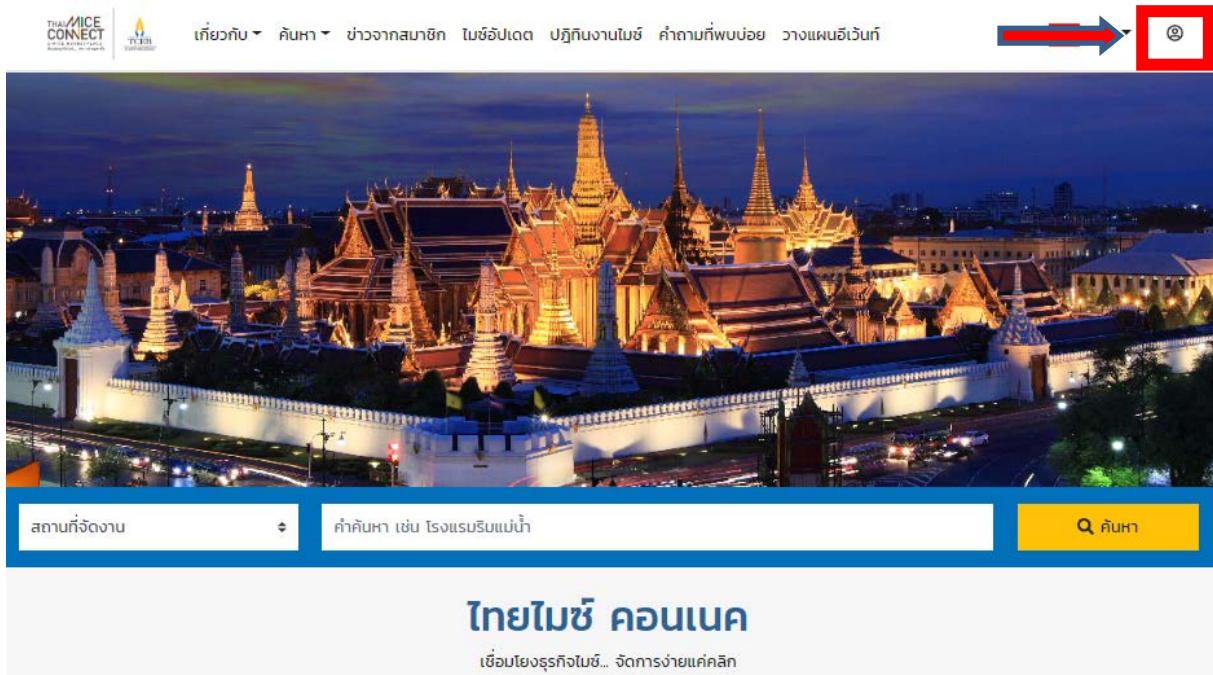
THAI MICE CONNECT E-MICE MARKETPLACE ข้อมูลพื้นฐานสถานประกอบการ กลับสู่หน้าจอหลัก

ชื่อสถานประกอบการ	ที่อยู่	ประเภทธุรกิจไมซ์	อัตลักษณ์รูปภาพ	คำบรรยายธุรกิจ	ช่องทางการติดต่อ	มาตรฐานรางวัลที่ได้รับ
ชื่อสถานประกอบการ (ภาษาไทย) ?	ชื่อสถานประกอบการ (ภาษาอังกฤษ)	ชื่อบริษัทหรือบริษัท (ภาษาไทย) ?	ชื่อบริษัทหรือบริษัท (ภาษาอังกฤษ)			
<input type="text" value="ไทยไมซ์คอนเน็ค"/>	<input type="text" value="Thai MICE Connect"/>	<input type="text" value="บริษัท ไทยไมซ์คอนเน็ค จำกัด"/>	<input type="text"/>			
				<a href="#">บันทึกและไปต่อ</a>		

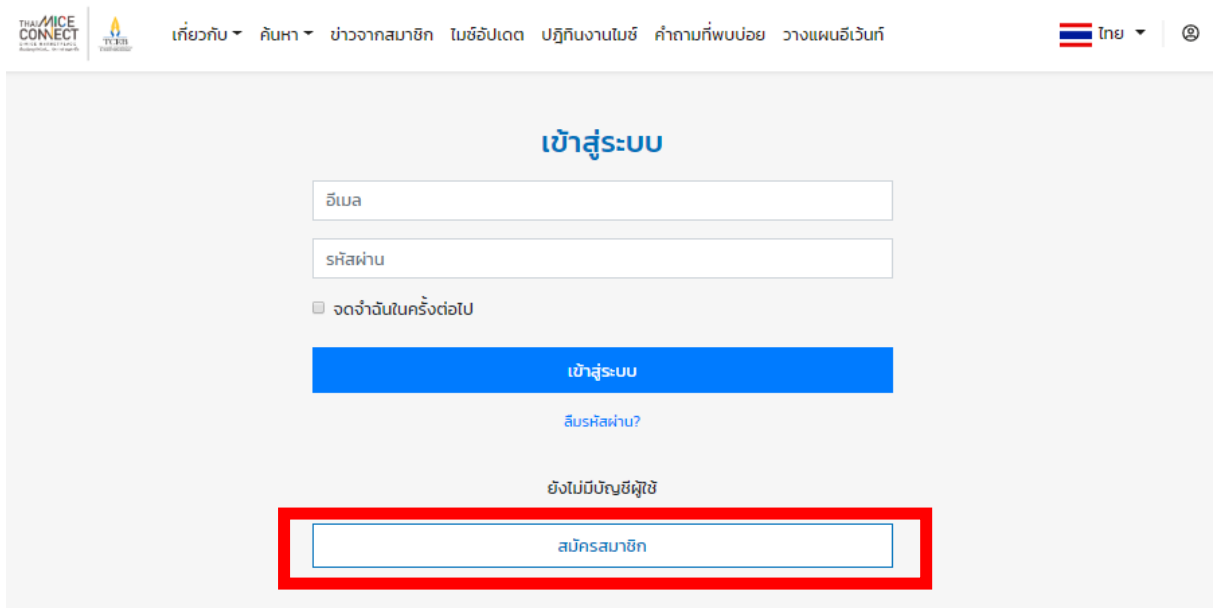
## 1.2. การสมัครสมาชิกเพื่อเป็นผู้ประกอบการในระบบ Thai MICE Connect

ในกรณีที่ต้องการสมัครเพื่อเป็นผู้ประกอบการในระบบ Thai MICE Connect สามารถสมัครผ่านระบบงาน Thai MICE Connect โดยมีลำดับขั้นตอนดังต่อไปนี้

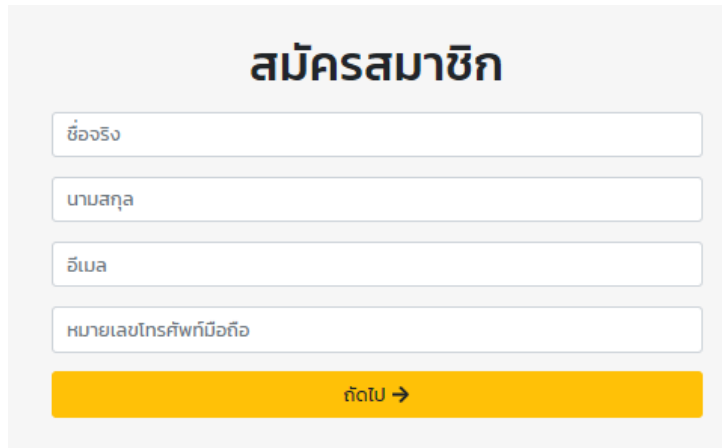
### 1. ที่หน้าระบบ Thai MICE Connect คลิกเมนูบัญชีผู้ใช้งาน



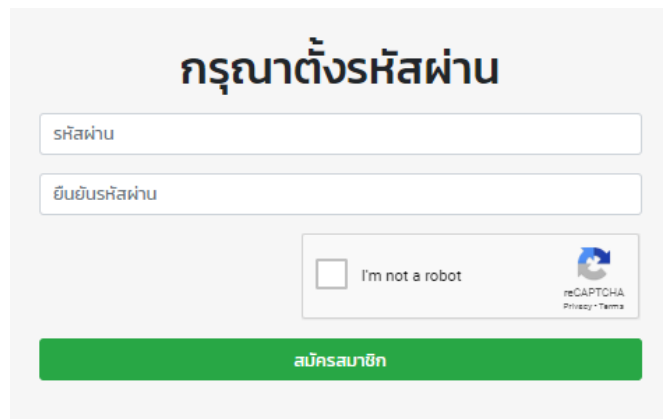
### 2. เข้าสู่หน้า “บัญชีผู้ใช้งาน” คลิกที่ปุ่ม “สมัครสมาชิก” ดังรูป



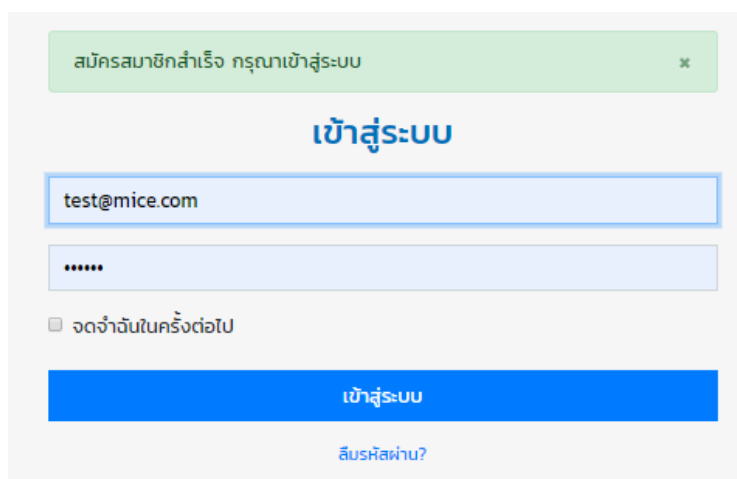
3. ที่หน้า “สมัครสมาชิก” กรอกข้อมูลพื้นฐานในส่วนช่องชื่อจริง นามสกุล อีเมล และหมายเลขโทรศัพท์มือถือ ดังรูป



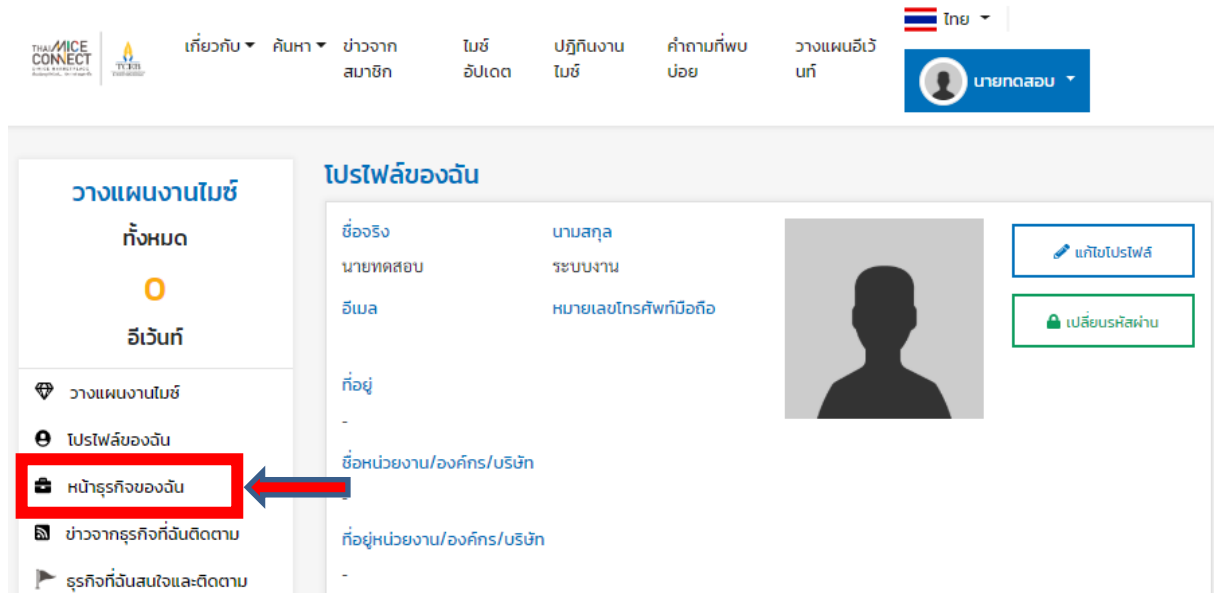
4. เมื่อกรอกข้อมูลตามที่กำหนดและกดปุ่ม “ถัดไป” จะเข้าสู่หน้า “ตั้งรหัสผ่าน” เพื่อกำหนดรหัสผ่านสำหรับเข้าใช้งาน ดังรูป



5. จากรูป ระบุรหัสผ่านพร้อมทั้งยืนยันรหัสผ่าน หลังจากนั้นคลิกที่ตัวเลือก “I’m not a robot” แล้วจึงคลิกปุ่ม “สมัครสมาชิก” จะกลับเข้าสู่หน้า “เข้าสู่ระบบ” ดังรูป



6. เมื่อระบบรหัสผู้ใช้งานด้วยอีเมลพร้อมรหัสผ่านและคลิกที่ปุ่ม “เข้าสู่ระบบ” จะแสดงหน้า “โปรไฟล์ของฉัน” ดังรูป



7. ที่หน้าโปรไฟล์ของฉัน สามารถคลิกที่ปุ่ม “แก้ไขโปรไฟล์” เพื่อเพิ่มเติมข้อมูลส่วนบุคคล เช่น ที่อยู่ หน่วยงานที่สังกัด รวมถึงอัปโหลดรูปโปรไฟล์ที่ต้องการให้แสดงได้ โดยถ้าต้องการสมัครเป็นผู้ประกอบการในระบบงาน สามารถคลิกเลือกที่ “หน้าธุรกิจของฉัน” ซึ่งจะแสดงหน้าต่าง “เพิ่มข้อมูลธุรกิจ” ดังรูป



8. เมื่อคลิกที่ “เพิ่มข้อมูลธุรกิจของคุณที่นี่” ระบบจะแสดงหน้า “ค้นหาชื่อสถานประกอบการของท่าน” โดยสามารถพิมพ์ค้นหาสถานประกอบการด้วยชื่อ หรือเลขทะเบียนนิติบุคคล 13 หลัก ที่เกี่ยวข้องค้นหา หลังจากนั้นคลิกที่ปุ่ม “ค้นหา” เพื่อให้ระบบค้นหาข้อมูลจากฐานข้อมูลในระบบงาน

### ค้นหาชื่อสถานประกอบการของท่าน

สามารถค้นหาได้ด้วยชื่อสถานประกอบการ (ภาษาไทย หรือภาษาอังกฤษ) หรือ เลขทะเบียนนิติบุคคลจำนวน 13 หลัก

ระบุชื่อสถานประกอบการหรือเลข 13 หลัก

ไทยไมซ์คอนเน็ค

ค้นหา

กรุณายืนยันชื่อสถานประกอบการของท่าน เพื่อเข้าสู่การกรอกข้อมูลเพิ่มเติม

ไทยไมซ์คอนเน็ค

THAI MICE CONNECT

ไม่สามารถเลือกรูทิจนนี้ได้ กรุณาติดต่อ test@mice.com เพื่อขอเพิ่มเติมท่านเข้าสู่ระบบของสถานประกอบการ

เพิ่มชื่อสถานประกอบการ

ยืนยันข้อมูล

จากรูป เมื่อค้นหาสถานประกอบการแล้วพบข้อมูลระบบจะแสดงดังตัวอย่าง ในกรณีที่เป็นข้อมูลที่ยังไม่เคยมีผู้ดูแลระบบงาน ระบบจะอนุญาตให้คลิกเลือกเพื่อยืนยันข้อมูลได้ แต่สถานประกอบการดังกล่าวเคยมีผู้ดูแลข้อมูลอยู่แล้ว ระบบจะแจ้งเตือนให้ทราบ พร้อมทั้งแจ้งอีเมลของผู้ดูแลระบบ โดยไม่อนุญาตให้คลิกเลือกสถานประกอบการดังกล่าว

9. กรณีที่ไม่พบสถานประกอบการในฐานข้อมูล สามารถคลิกที่ปุ่ม “เพิ่มชื่อสถานประกอบการ” เพื่อสร้างข้อมูลสถานประกอบการขึ้นใหม่ โดยจะแสดงหน้า “เพิ่มชื่อสถานประกอบการของท่าน” ดังรูป

### เพิ่มชื่อสถานประกอบการของท่าน

กรุณาระบุรายละเอียดเบื้องต้นของสถานประกอบการ

ชื่อสถานประกอบการ (ภาษาไทย) 

ชื่อสถานประกอบการ (ภาษาอังกฤษ)

เลขทะเบียนนิติบุคคล 13 หลัก (ถ้ามี)

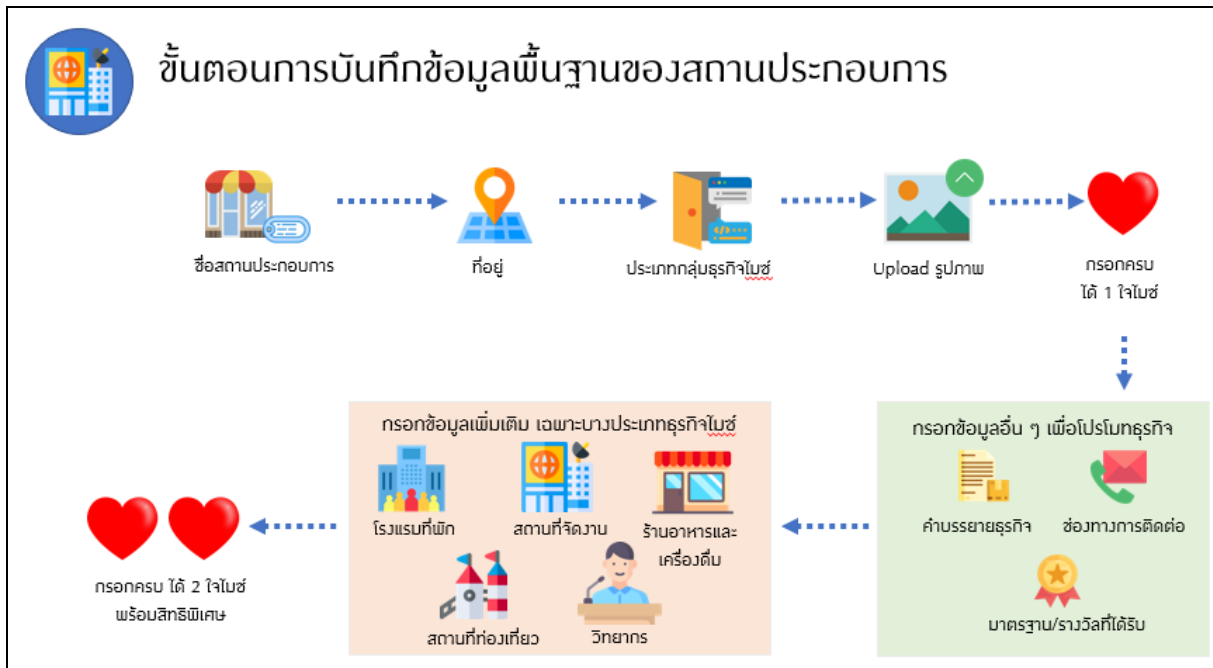
[← กลับไปค้นหา](#)

[ยืนยันข้อมูล](#)

10. จากรูป ระบุชื่อสถานประกอบการ พร้อมทั้งเลขทะเบียนนิติบุคคล 13 หลัก (ถ้ามี) และกดปุ่ม “ยืนยันข้อมูล” เพื่อเริ่มบันทึกข้อมูลพื้นฐานของสถานประกอบการ

### 1.3. การบันทึกข้อมูลพื้นฐานของสถานประกอบการ

หากต้องการบันทึกหรือแก้ไขข้อมูลพื้นฐานของสถานประกอบการ สามารถคลิกที่ปุ่ม “กรอกข้อมูลเพิ่มเติม” ภายใต้หัวข้อ “ข้อมูลพื้นฐานสถานประกอบการ” ที่หน้าบันทึกข้อมูลของสถานประกอบการ หรือกรณีเริ่มต้นสมัครสมาชิกใหม่ ระบบจะให้เข้าสู่กระบวนการกรอกข้อมูลพื้นฐานให้อัตโนมัติ ซึ่งมีข้อมูลพื้นฐานที่ระบบให้บันทึก ดังแผนภาพ (รายละเอียดเพิ่มเติมในส่วนของการกรอกข้อมูลครบและได้ใจโมซ สามารถดูได้จากหัวข้อ “6. แนวคิดและวิธีการจัดการแคมเปญคลิกติดใจโมซ”)





จากภาพ การบันทึกข้อมูลพื้นฐานของสถานประกอบการมี 5 ขั้นตอน ดังนี้

- 1) ชื่อสถานประกอบการ
- 2) ที่อยู่
- 3) ประเภทกลุ่มธุรกิจโมซ
- 4) Upload รูปภาพ
- 5) ข้อมูลอื่นๆ เพื่อโปรโมทธุรกิจ ได้แก่ คำบรรยายธุรกิจ ช่องทางการติดต่อ และมาตรฐานรางวัลที่ได้รับ

ในการบันทึกข้อมูลพื้นฐานของสถานประกอบการ มีลำดับขั้นตอนในการบันทึกดังต่อไปนี้







THAI MICE CONNECT  
B-MICE MARKETPLACE

[กลับสู่หน้าจอหลัก](#)

---

ชื่อสถานประกอบการ (ภาษาไทย) ?

ชื่อสถานประกอบการ (ภาษาอังกฤษ)

ชื่อองค์กรหรือบริษัท (ภาษาไทย) ?

ชื่อองค์กรหรือบริษัท (ภาษาอังกฤษ)

เลขทะเบียนนิติบุคคล 13 หลัก (ถ้ามี)

## หน้าบันทึกชื่อสถานประกอบการ

จากรูป ระบุข้อมูลดังต่อไปนี้

1. ชื่อสถานประกอบการ (ภาษาไทย) สำหรับระบุชื่อที่ใช้ทางการค้า หรือชื่อแบรนด์ในรูปแบบภาษาไทย
2. ชื่อสถานประกอบการ (ภาษาอังกฤษ) สำหรับระบุชื่อที่ใช้ทางการค้า หรือชื่อแบรนด์ในรูปแบบอังกฤษ
3. ชื่อองค์กรหรือบริษัท (ภาษาไทย) สำหรับระบุชื่อที่ใช้ในการจดทะเบียนนิติบุคคลภาษาไทย
4. ชื่อองค์กรหรือบริษัท (ภาษาอังกฤษ) สำหรับระบุชื่อที่ใช้ในการจดทะเบียนนิติบุคคลภาษาอังกฤษ
5. เลขทะเบียนนิติบุคคล 13 (ถ้ามี) สำหรับระบุเลขทะเบียนนิติบุคคลที่ได้รับตอนจดทะเบียนจัดตั้งนิติบุคคล

หลังจากนั้น กดปุ่ม “บันทึกและไปต่อ” เพื่อเข้าสู่ “หน้าบันทึกที่อยู่สถานประกอบการ”


กลับสู่หน้าจอหลัก

---

**ที่อยู่ของสถานประกอบการ**

ใช้เพื่อเป็นข้อมูลแสดงผลในหน้าเว็บไซต์ market place และเพื่อประเมินระยะเวลาในการเดินทางและช่วยแนะนำเส้นทางแก่ลูกค้าในอนาคต

เบอร์โทรศัพท์ส่วนกลาง

รหัสไปรษณีย์ 

จังหวัด

เขต หรือ อำเภอ

แขวง หรือ ตำบล

ที่อยู่ (ภาษาไทย)

ที่อยู่ (ภาษาอังกฤษ)

ตำแหน่งละติจูด  

ตำแหน่งลองจิจูด

อีเมลติดต่อหลัก 

 ส่งข้อมูลก่อนหน้า
บันทึกและไปต่อ

## หน้าที่อยู่ของสถานประกอบการ

จากรูป ระบุที่อยู่ของสถานประกอบการดังต่อไปนี้

1. เบอร์โทรศัพท์ส่วนกลาง
2. รหัสไปรษณีย์ (หลังจากระบุรหัสไปรษณีย์ระบบจะเลือกจังหวัด อำเภอ และตำบลให้)
3. จังหวัด
4. เขต หรือ อำเภอ
5. แขวง หรือ ตำบล
6. ที่อยู่ (ภาษาไทย)
7. ที่อยู่ (ภาษาอังกฤษ)
8. ตำแหน่งละติจูด ลองจิจูด โดยสามารถคลิกปุ่ม



เพื่อค้นหาจากแผนที่ได้

9. อีเมลติดต่อหลัก

หลังจากนั้น กดปุ่ม “บันทึกและไปต่อ” เพื่อเข้าสู่ “หน้าประเภทกลุ่มธุรกิจไมซ์”



THAI MICE CONNECT  
VIRTUAL MARKETPLACE

กลับสู่หน้าจอหลัก

### ประเภทกลุ่มธุรกิจไมซ์

ประเภทกลุ่มธุรกิจไมซ์ของสถานประกอบการ

สถานที่จัดงาน, ที่พัก โรงแรม หรือรีสอร์ท, ธุรกิจ  
ท่องเที่ยว-แหล่งท่องเที่ยวและกิจกรรมท่องเที่ยว,  
เที่ยว, บริการอาหารและเครื่องดื่ม

ลักษณะธุรกิจไมซ์ของสถานประกอบการ กลุ่ม สถานที่จัดงาน

โรงแรมและรีสอร์ทที่มีสถานที่จัดงาน

ลักษณะธุรกิจไมซ์ของสถานประกอบการ กลุ่ม ที่พัก  
โรงแรม หรือรีสอร์ท

โรงแรม

ลักษณะธุรกิจไมซ์ของสถานประกอบการ กลุ่ม บริการ  
อาหารและเครื่องดื่ม

ร้านอาหารและภัตตาคารขนาดใหญ่

< ย้อนกลับหน้า  
ปิดหน้าต่าง

## หน้าประเภทกลุ่มธุรกิจไมซ์

จากรูป ระบุประเภทกลุ่มธุรกิจไมซ์ดังต่อไปนี้

1. ประเภทกลุ่มธุรกิจไมซ์ (สามารถเลือกได้มากกว่า 1 ประเภท)
2. ลักษณะธุรกิจไมซ์ของสถานประกอบการ (ในส่วนนี้จะแสดงเมื่อมีการเลือกประเภทกลุ่มธุรกิจไมซ์แล้ว โดยสามารถเลือกได้มากกว่า 1 ลักษณะธุรกิจ)

หลังจากนั้น กดปุ่ม “บันทึกและไปต่อ” เพื่อเข้าสู่ “หน้ารูปภาพประกอบข้อมูลสถานประกอบการ”

กลับสู่หน้าจอหลัก

---

**รูปภาพประกอบข้อมูลสถานประกอบการ** ?

โลโก้สถานประกอบการ

เลือกรูปภาพ

แนะนำใช้ภาพกว้าง x สูง เท่ากับ 512 x 512 Pixels ฟอร์แมตภาพ PNG พื้นหลังโปร่งใส

Banner สถานประกอบการ (อยู่ด้านบนสุดในหน้าข้อมูลสถานประกอบการ)

เลือกรูปภาพ

แนะนำใช้ภาพกว้าง x สูง เท่ากับ 1920 x 300 Pixels ฟอร์แมตภาพ JPG ขนาดที่เหมาะสมคือ 3 MB (กรณีภาพเกิน 3 MB ระบบจะย่อขนาดภาพในการแสดงผลเป็น 3 MB)

ภาพปก (display thumbnail) เป็นรูปเล็กที่ใช้ในการแสดงผลการค้นหา

เลือกรูปภาพ

แนะนำใช้ภาพกว้าง x สูง เท่ากับ 780 x 520 Pixels ฟอร์แมตภาพ JPG ขนาดที่เหมาะสมคือ 3 MB (กรณีภาพเกิน 3 MB ระบบจะย่อขนาดภาพให้เหมาะสมกับการแสดงผล)

รูปประกอบของสถานประกอบการ (สามารถใส่ได้มากกว่า 1 รูป)

เลือกรูปภาพ

แนะนำใช้ภาพกว้าง x สูง เท่ากับ 1920 x 1080 Pixels ฟอร์แมตภาพ JPG ขนาดที่เหมาะสมคือ 3 MB (กรณีภาพเกิน 3 MB ระบบจะย่อขนาดภาพในการแสดงผลเป็น 3 MB)

< ข้อมูลก่อนหน้า
บันทึกและไปต่อ

## หน้ารูปภาพประกอบข้อมูลสถานประกอบการ

จากรูป เลือกรูปภาพประกอบข้อมูลสถานประกอบการเพื่อใช้สำหรับแสดงผลการค้นหา หรือแสดงหน้าเว็บของสถานประกอบการ ซึ่งประกอบไปด้วย

1. โลโก้สถานประกอบการ
2. Banner สถานประกอบการ (แสดงผลอยู่ด้านบนสุดในหน้าของสถานประกอบการ)
3. ภาพปก (display thumbnail) เป็นรูปที่ใช้ในการแสดงผลการค้นหาสถานประกอบการ
4. รูปภาพประกอบข้อมูลสถานประกอบการ หลังจากนั้นกดปุ่ม “บันทึกและไปต่อ” เพื่อเข้าสู่ “หน้าคำบรรยายเชิงธุรกิจของสถานประกอบการ”



**THAI MICE**  
CONNECT  
CONVENT MARKETPLACE

กลับสู่หน้าจอหลัก

---

**คำบรรยายเชิงธุรกิจของสถานประกอบการ**

คำที่ช่วยในการค้นหา (keywords) ?

#MICE ✕

คำอธิบายเพิ่มเติม (ภาษาไทย) ?

ศูนย์กลางข้อมูลผู้ประกอบการธุรกิจอุตสาหกรรมไม้

07/2000

คำอธิบายเพิ่มเติม (ภาษาอังกฤษ)

MICE Data Center

ประสบการณ์ที่ผ่านมา (ภาษาไทย)

0/2000

ประสบการณ์ที่ผ่านมา (ภาษาอังกฤษ)

0/2000

องค์กรที่ธุรกิจสังกัดอยู่

เลือกได้มากกว่า 1 ตัวเลือก 👉

[< ข้อมูลก่อนหน้า](#)

[บันทึกและไปต่อ](#)

## หน้าคำบรรยายเชิงธุรกิจของสถานประกอบการ

จากข้อมูลต่อไปนี้

1. คำที่ช่วยในการค้นหา (keywords)
2. คำอธิบายเพิ่มเติม (ภาษาไทย)
3. คำอธิบายเพิ่มเติม (ภาษาอังกฤษ)
4. ประสบการณ์ที่ผ่านมา (ภาษาไทย)
5. ประสบการณ์ที่ผ่านมา (ภาษาอังกฤษ)
6. องค์กรที่ธุรกิจสังกัดอยู่

หลังจากนั้นกด “บันทึกและไปต่อ” เพื่อเข้าสู่ “หน้าช่องทางการติดต่อสื่อสาร”

### ช่องทางติดต่อสื่อสาร

ที่อยู่เว็บไซต์

ชื่อบัญชีผู้ใช้ facebook

ชื่อบัญชีผู้ใช้ line

วันทำการ

- |  |  |
|--|--|
| <input checked="" type="checkbox"/> จันทร์ | <input checked="" type="checkbox"/> อังคาร   |
| <input checked="" type="checkbox"/> พุธ    | <input checked="" type="checkbox"/> พฤหัสบดี |
| <input checked="" type="checkbox"/> ศุกร์  | <input type="checkbox"/> เสาร์               |
| <input type="checkbox"/> อาทิตย์           | <input type="checkbox"/> วันหยุดนักขัตฤกษ์   |

เวลาเปิดปิดโดยประมาณ

เปิด 24 ชั่วโมง



[< ข้อมูลก่อนหน้า](#)

[บันทึกและไปต่อ](#)

### หน้าช่องทางการติดต่อสื่อสาร

จากรูป ระบุข้อมูลดังต่อไปนี้

1. ที่อยู่เว็บไซต์
2. ชื่อบัญชีผู้ใช้ facebook
3. ชื่อบัญชีผู้ใช้ Line
4. วันทำการ
5. เวลาเปิดปิดโดยประมาณ

หลังจากนั้นกดปุ่ม “บันทึกและไปต่อ” เพื่อเข้าสู่ “หน้าข้อมูลมาตรฐาน/รางวัลที่ได้รับ”

THAI MICE CONNECT  
A MICE MARKETPLACE
กลับสู่หน้าหลัก

---

ข้อมูลมาตรฐาน/รางวัลที่ได้รับ

จำนวนรางวัลที่ได้รับ - 1 +

มาตรฐานที่ได้รับ ลำดับที่ 1 (ภาษาไทย)

TMVS

มาตรฐานที่ได้รับ ลำดับที่ 1 (ภาษาอังกฤษ)

Thailand MICE Venue Standards

คำอธิบายมาตรฐานรางวัล (ภาษาไทย)

มาตรฐานสถานที่จัดงาน

คำอธิบายมาตรฐานรางวัล (ภาษาอังกฤษ)

Standards Venue

เป็นมาตรฐาน/รางวัล ที่เกี่ยวข้องกับการพัฒนาอย่างยั่งยืน (Sustainable related reward) ?

หน่วยงานที่ให้การรับรอง (ภาษาไทย)

สำนักงานส่งเสริมการจัดประชุมและนิทรรศการ (

หน่วยงานที่ให้การรับรอง (ภาษาอังกฤษ)

Thailand Convention & Exhibition Bureau

ปีที่ได้รับการรับรองมาตรฐาน

2019 ▼

ปีสิ้นสุดของมาตรฐานที่ได้รับ

2022 ▼


< อีเมลก่อนหน้า
หน้าหลัก


## หน้าข้อมูลมาตรฐาน/รางวัลที่ได้รับ

จากรูประบุข้อมูลดังต่อไปนี้

1. มาตรฐานรางวัลที่ได้รับ (ภาษาไทย)
2. มาตรฐานรางวัลที่ได้รับ (ภาษาอังกฤษ)
3. คำอธิบายมาตรฐานรางวัล (ภาษาไทย)
4. คำอธิบายมาตรฐานรางวัล(ภาษาอังกฤษ)
5. เป็นมาตรฐาน/รางวัลที่เกี่ยวข้องกับการพัฒนาอย่างยั่งยืน (Sustainable related reward)
6. หน่วยงานที่ให้การรับรอง (ภาษาไทย)
7. หน่วยงานที่ให้การรับรอง (ภาษาอังกฤษ)
8. ปีที่ได้การรับรองมาตรฐาน
9. ปีที่สิ้นสุดของมาตรฐานที่ได้รับ

หลังจากนั้น กดปุ่ม “หน้าจอหลัก” เพื่อเข้าสู่ “หน้าหลักของระบบบันทึกข้อมูลผู้ประกอบการ”





ไทยไมซ์คอนเน็ค
▼

### มาร่วมกันผลักดัน อุตสาหกรรม ไมซ์ของเมืองไทย

สถานะใจไมซ์ของท่าน  
(คำนวณจากความสมบูรณ์ของข้อมูล)

❤️
❤️
❤️
❤️

💡 เพิ่มเพื่อน เพิ่มโปร = เพิ่มใจไมซ์

ขั้นตอนที่ 1

#### ข้อมูลพื้นฐานสถานประกอบการ

ชื่อสถานประกอบการ, ที่อยู่, ประเภทธุรกิจไมซ์, รูปภาพสถานประกอบการ, คำบรรยายธุรกิจ, ช่องทางการติดต่อ และมาตรฐานรางวัลที่ได้รับ

กรอกข้อมูลเพิ่มเติม

เพิ่มประเภทกลุ่มธุรกิจไมซ์

ลบข้อมูลสถานประกอบการ

©2019

สงวนลิขสิทธิ์โดย สำนักงานส่งเสริมการจัดการประชุมและนิทรรศการ (องค์การมหาชน)

## หน้าหลักของระบบบันทึกข้อมูลผู้ประกอบการ

จากรูป ประกอบไปด้วยรายละเอียด ดังนี้

1. ชื่อสถานประกอบการที่แก้ไขอยู่ (แสดงที่ด้านบนของโปรแกรม และสามารถเลื่อนไปแก้ไขสถานประกอบการอื่นๆ ที่ดูแลอยู่ หรือสามารถเพิ่มสถานประกอบการใหม่ได้)
2. สถานะใจไมซ์ของสถานประกอบการ (คำนวณจาก ความสมบูรณ์ของข้อมูล)
3. ปุ่มสำหรับแก้ไขหรือกรอกข้อมูลเพิ่มเติม
4. ปุ่มเพิ่มประเภทธุรกิจไมซ์
5. ปุ่มลบข้อมูลสถานประกอบการ กรณีที่ต้องการยกเลิกข้อมูลสถานประกอบการนี้



## 1.4. การบันทึกข้อมูลเพิ่มเติมกรณีธุรกิจประเภทสถานที่จัดงาน

ในกรณีที่สถานประกอบการประกอบธุรกิจประเภทสถานที่จัดงาน ระบบจะให้บันทึกข้อมูลเพิ่มเติม ดังแผนภาพ



จากภาพ บันทึกข้อมูลเพิ่มเติม 7 ขั้นตอน ดังนี้

- 1) ข้อมูลห้องประชุม เช่น ชื่อห้อง ขนาดห้อง จำนวนที่รองรับ
- 2) สิ่งอำนวยความสะดวกในห้องประชุม เช่น Wifi ระบบแสง ระบบเสียง อุปกรณ์ที่ให้บริการ
- 3) สิ่งอำนวยความสะดวกของสถานที่ เช่น บริการรถรับส่ง ลิฟต์ ร้านอาหาร
- 4) ทำเลที่ตั้ง เช่น ติด BTS ติด MRT ใกล้สนามบิน เดินทางด้วยรถส่วนตัว
- 5) รูปแบบกิจกรรมที่สามารถทำได้ เช่น ศึกษาดูงาน Teambuilding CSR
- 6) รูปภาพห้องประชุม
- 7) มาตรฐาน/รางวัลที่ได้รับ

ทั้งนี้ มีลำดับขั้นตอนในการบันทึกดังต่อไปนี้

## ข้อมูลห้องประชุมภายในสถานประกอบการ

 จำนวนประเภทห้องประชุม  2 

## ชื่อห้องประชุม 1

## ชั้นของห้องจัดประชุม

## ขนาดห้องจัดประชุม (ตร.ม.)

## น้ำหนักที่ห้องจัดประชุมรองรับ (กก.)

## ความสูงของเพดาน (ม.)

## จำนวนที่รองรับผู้เข้าใช้บริการ หากจัดห้องในรูปแบบต่างๆ

## รูปแบบโรงภาพยนตร์ (ที่นั่ง)

## รูปแบบห้องเรียน (ที่นั่ง)

## รูปแบบโต๊ะจีน (ที่นั่ง)

## รูปแบบค็อกเทล (คน)

## รูปแบบ Board Room (ที่นั่ง)

## มาตรฐานที่ได้รับ

 TMVS

 AMVS

 หน้าข้อมูลห้องประชุมภายในสถานประกอบการ  
 จากรูป ระบุข้อมูลดังต่อไปนี้

1. จำนวนประเภทห้องประชุม
2. ชื่อห้องประชุม
3. ชั้นของห้องประชุม
4. ขนาดห้องประชุม (ตร.ม.)
5. น้ำหนักที่ห้องจัดประชุมรองรับ (กก.)
6. ความสูงของเพดาน (ม.)
7. จำนวนที่รองรับผู้เข้าใช้บริการ หากจัดห้องในรูปแบบต่างๆ
8. รูปแบบโรงภาพยนตร์ (ที่นั่ง)
9. รูปแบบห้องเรียน (ที่นั่ง)
10. รูปแบบโต๊ะจีน (ที่นั่ง)
11. รูปแบบค็อกเทล (คน)
12. รูปแบบ Board Room (ที่นั่ง)
13. มาตรฐานที่ได้รับ

หลังจากใส่รายละเอียดข้อมูลห้องประชุมภายในสถานประกอบการแล้วให้กดปุ่ม “บันทึกและไปต่อ” เพื่อเข้าสู่หน้า “ข้อมูลสิ่งอำนวยความสะดวกภายในห้องประชุม”

ข้อมูลสิ่งอำนวยความสะดวกภายในห้องประชุม

จำนวนโต๊ะ (ตัว)

20

จำนวนเก้าอี้ (ตัว)

30

จำนวน Sofa (ตัว)

0

- WIFI ในห้องประชุม
- ศูนย์กลางควบคุมระบบเสียง
- ไมโครโฟน (แบบขาตั้ง แบบตั้งโต๊ะ และไร้สาย)
- เครื่องขยายเสียง

ระบบเสียงอื่นๆ

- เครื่องฉายสไลด์และเครื่องฉายวีดีโอ
- ระบบฉายภาพคอมพิวเตอร์
- จอภาพ
- โทรทัศน์

ระบบภาพอื่นๆ

- ไวท์บอร์ด
- ฟลิปชาร์ต (flip chart)
- เวทีเคลื่อนย้ายได้
- ฟลอร์เต้นรำเคลื่อนย้ายได้
- ฉากกั้นเคลื่อนย้ายได้

อุปกรณ์สำนักงานและอุปกรณ์อื่นๆ

## หน้าข้อมูลสิ่งอำนวยความสะดวกภายในห้องประชุม

จากรูป ระบุข้อมูลดังต่อไปนี้

1. จำนวนโต๊ะ (ตัว)
2. จำนวนเก้าอี้ (ตัว)
3. จำนวน Sofa (ตัว)
4. ระบบเสียง
5. ระบบภาพ
6. อุปกรณ์สำนักงานและอุปกรณ์อื่นๆ

หลังจากนั้นกดปุ่ม “บันทึกและไปต่อ” เพื่อเข้าสู่หน้า “ข้อมูลอุปกรณ์ สิ่งอำนวยความสะดวกและบริการภายในสถานประกอบการ”

ข้อมูลอุปกรณ์ สิ่งอำนวยความสะดวก และ  
บริการภายในสถานประกอบการ

- |   |  |
|---|--|
| <input checked="" type="checkbox"/> บริการรถรับส่ง                    | <input checked="" type="checkbox"/> ร้านอาหาร                  |
| <input checked="" type="checkbox"/> ร้านกาแฟ                          | <input type="checkbox"/> บาร์                                  |
| <input type="checkbox"/> ไนท์คลับ                                     | <input type="checkbox"/> บริการจอดรถ                           |
| <input type="checkbox"/> จุดแนะนำผู้เข้ารับ<br>บริการ                 | <input type="checkbox"/> บริการแลกเปลี่ยน<br>เงินตราต่างประเทศ |
| <input type="checkbox"/> สิ่งอำนวยความสะดวกสำหรับผู้<br>พิการ         | <input checked="" type="checkbox"/> WIFI ส่วนกลาง              |
| <input checked="" type="checkbox"/> บริการอาหารว่าง<br>และเครื่องดื่ม |  |

สิ่งอำนวยความสะดวก หรือบริการอื่นๆ

0/255

หน้าข้อมูลอุปกรณ์ สิ่งอำนวยความสะดวก และ  
บริการภายในสถานประกอบการ

จากรูป ระบุข้อมูลดังต่อไปนี้

1. บริการรถรับส่ง
2. ร้านอาหาร
3. ร้านกาแฟ
4. บาร์
5. ไนท์คลับ
6. บริการจอดรถ
7. จุดแนะนำผู้เข้ารับบริการ
8. บริการแลกเปลี่ยนเงินตราต่างประเทศ
9. สิ่งอำนวยความสะดวกสำหรับผู้พิการ
10. WIFI ส่วนกลาง
11. บริการอาหารว่างและเครื่องดื่ม
12. สิ่งอำนวยความสะดวก หรือบริการอื่นๆ

หลังจากนั้นกดปุ่ม “บันทึกและไปต่อ” เพื่อเข้าสู่  
หน้า “ข้อมูลทำเลที่ตั้งและการรองรับยานพาหนะ  
ของสถานประกอบการ”

ข้อมูลทำเลที่ตั้งและการรองรับยานพาหนะของสถานประกอบการ

รองรับการเดินทางด้วย

- |   |  |
|---|--|
| <input checked="" type="checkbox"/> รถยนต์ส่วนตัว | <input checked="" type="checkbox"/> รถบัส  |
| <input checked="" type="checkbox"/> รถไฟ          | <input type="checkbox"/> เครื่องบิน        |
| <input type="checkbox"/> รถไฟฟ้าบนดิน BTS         | <input type="checkbox"/> รถไฟฟ้าใต้ดิน MRT |

จำนวนที่จอดรถยนต์ (คัน)

10

จำนวนที่จอดรถบัส (คัน)

10

การเดินทางด้วยวิธีอื่นๆ

หน้าข้อมูลทำเลที่ตั้งและการรองรับยานพาหนะของสถานประกอบการ

จากรูป ระบุข้อมูลดังต่อไปนี้

1. รองรับการเดินทางด้วย
  - 1.1 รถยนต์ส่วนตัว
  - 1.2 รถบัส
  - 1.3 รถไฟ
  - 1.4 เครื่องบิน
  - 1.5 รถไฟฟ้าบนดิน BTS
  - 1.6 รถไฟฟ้าใต้ดิน MRT
2. จำนวนที่จอดรถยนต์ (คัน)
3. จำนวนที่จอดรถบัส (คัน)
4. การเดินทางด้วยวิธีอื่นๆ

หลังจากนั้นกดปุ่ม “บันทึกและไปต่อ” เพื่อเข้าสู่หน้า “รูปแบบการจัดกิจกรรมภายในสถานประกอบการ”

### รูปแบบการจัดกิจกรรมภายในสถานประกอบการ

- ศึกษาดูงาน
- กิจกรรม CSR
- Team Building
- กิจกรรมกลางแจ้ง
- กิจกรรมผจญภัย
- ปาร์ตี้

### หน้ารูปแบบการจัดกิจกรรมภายในสถานประกอบการ

จากรูป ระบุข้อมูลดังต่อไปนี้

1. ศึกษาดูงาน
2. กิจกรรม CSR
3. Team Building
4. กิจกรรมกลางแจ้ง
5. กิจกรรมผจญภัย
6. ปาร์ตี้

หลังจากนั้น กดปุ่ม “บันทึกและไปต่อ” เพื่อเข้าสู่หน้า “รูปภาพประกอบสถานที่จัดงาน”

### รูปภาพประกอบสถานที่จัดงาน

รูปประกอบ ห้องประชุม Xtreme (สามารถใส่ได้มากกว่า 1 รูป)

#### เลือกรูปภาพ

แนะนำใช้ภาพกว้าง x สูง เท่ากับ 1920 x 1080 Pixels ฟอร์แมตภาพ JPG ขนาดที่เหมาะสมคือ 3 MB (กรณีภาพเกิน 3 MB ระบบจะย่อขนาดภาพในการแสดงผลเป็น 3 MB)

รูปประกอบ ห้องประชุม ห้อง 2 (สามารถใส่ได้มากกว่า 1 รูป)

#### เลือกรูปภาพ

แนะนำใช้ภาพกว้าง x สูง เท่ากับ 1920 x 1080 Pixels ฟอร์แมตภาพ JPG ขนาดที่เหมาะสมคือ 3 MB (กรณีภาพเกิน 3 MB ระบบจะย่อขนาดภาพในการแสดงผลเป็น 3 MB)

### หน้ารูปภาพประกอบสถานที่จัดงาน

จากรูป ระบุข้อมูลดังต่อไปนี้

1. รูปประกอบ ห้องประชุม (สามารถใส่ได้มากกว่า 1 รูป)

หลังจากนั้น กดปุ่ม “บันทึกและไปต่อ” เพื่อเข้าสู่ “หน้าข้อมูลมาตรฐาน/รางวัลที่ได้รับ”


กลับสู่หน้าหลัก

ข้อมูลมาตรฐาน/รางวัลที่ได้รับ

จำนวนรางวัลที่ได้รับ - 1 +

มาตรฐานที่ได้รับ ลำดับที่ 1 (ภาษาไทย)

TMVS

มาตรฐานที่ได้รับ ลำดับที่ 1 (ภาษาอังกฤษ)

Thailand MICE Venue Standards

คำอธิบายมาตรฐานรางวัล (ภาษาไทย)

มาตรฐานสถานที่จัดงาน

คำอธิบายมาตรฐานรางวัล (ภาษาอังกฤษ)

Standards Venue

เป็นมาตรฐาน/รางวัล ที่เกี่ยวข้องกับการพัฒนาอย่างยั่งยืน (Sustainable related reward) ?

หน่วยงานที่ให้การรับรอง (ภาษาไทย)

สำนักงานส่งเสริมการจัดประชุมและนิทรรศการ (

หน่วยงานที่ให้การรับรอง (ภาษาอังกฤษ)

Thailand Convention & Exhibition Bureau

ปีที่ได้รับการรับรองมาตรฐาน

2019

ปีที่สิ้นสุดของมาตรฐานที่ได้รับ

2022

< ข้อมูลก่อนหน้า
หน้าหลัก

## หน้าข้อมูลมาตรฐาน/รางวัลที่ได้รับ

จากรูประบุข้อมูลดังต่อไปนี้

1. มาตรฐานรางวัลที่ได้รับ (ภาษาไทย)
2. มาตรฐานรางวัลที่ได้รับ (ภาษาอังกฤษ)
3. คำอธิบายมาตรฐานรางวัล (ภาษาไทย)
4. คำอธิบายมาตรฐานรางวัล(ภาษาอังกฤษ)
5. เป็นมาตรฐาน/รางวัลที่เกี่ยวข้องกับการพัฒนาอย่างยั่งยืน (Sustainable related reward)
6. หน่วยงานที่ให้การรับรอง (ภาษาไทย)
7. หน่วยงานที่ให้การรับรอง (ภาษาอังกฤษ)
8. ปีที่ได้การรับรองมาตรฐาน
9. ปีที่สิ้นสุดของมาตรฐานที่ได้รับ

หลังจากนั้น กดปุ่ม “หน้าจอหลัก” เพื่อเข้าสู่ “หน้าหลักของระบบบันทึกข้อมูลผู้ประกอบการ”

## 1.5. การบันทึกข้อมูลเพิ่มเติมกรณีธุรกิจประเภทที่พัก โรงแรม หรือรีสอร์ท

ในกรณีที่สถานประกอบการประกอบธุรกิจประเภทที่พัก โรงแรม หรือรีสอร์ท ระบบจะให้บันทึกข้อมูลเพิ่มเติม ดังแผนภาพ



จากภาพ บันทึกข้อมูลเพิ่มเติม 7 ขั้นตอน ดังนี้

- 1) ข้อมูลห้องพัก เช่น มาตรฐานดาว จำนวนห้องพัก ประเภทห้องพัก ขนาดห้องพัก
- 2) สิ่งอำนวยความสะดวก เช่น แผนกบริการ รถรับส่ง ร้านอาหาร WIFI ATM
- 3) กีฬาและนันทนาการ เช่น ฟิตเนส สระว่ายน้ำ สปา สนามเทนนิส
- 4) ทำเลที่ตั้ง เช่น ติด BTS ติด MRT ใกล้สนามบิน เดินทางด้วยรถส่วนตัว
- 5) รูปแบบกิจกรรมที่สามารถทำได้ เช่น ศึกษาดูงาน Teambuilding CSR
- 6) รูปภาพห้องพัก
- 7) มาตรฐาน/รางวัลที่ได้รับ

ทั้งนี้ มีลำดับขั้นตอนในการบันทึกดังต่อไปนี้



ข้อมูลจำนวนห้องพักและขนาดห้องพัก  
ภายในโรงแรม

มาตรฐานดาวของโรงแรม

3 ดาว

จำนวนห้องพักทั้งหมด (ห้อง)

75

จำนวนห้อง Standard (ห้อง)

10

พื้นที่ห้อง Standard (ตร.ม.)

10.00

จำนวนห้อง Deluxe (ห้อง)

20

พื้นที่ห้อง Deluxe (ตร.ม.)

20.00

จำนวนห้อง Superior (ห้อง)

30

พื้นที่ห้อง Superior (ตร.ม.)

30.00

จำนวนห้อง Suite (ห้อง)

5

พื้นที่ห้อง Suite (ตร.ม.)

5.00

ห้องพักประเภทอื่นๆ

0

หน้าข้อมูลจำนวนห้องพักและขนาดห้องพัก  
ภายในโรงแรม

จากรูป ระบุข้อมูลดังต่อไปนี้

1. มาตรฐานดาวของโรงแรม
2. จำนวนห้องพักทั้งหมด (ห้อง) ระบบจะคำนวณจากการใส่จำนวนห้องพักทั้งหมด
3. จำนวนห้อง Standard (ห้อง)
4. พื้นที่ห้อง Standard (ตร.ม.)
5. จำนวนห้อง Deluxe (ห้อง)
6. พื้นที่ห้อง Deluxe (ตร.ม.)
7. จำนวนห้อง Superior (ห้อง)
8. พื้นที่ห้อง Superior (ตร.ม.)
9. จำนวนห้อง Suite (ห้อง)
10. พื้นที่ห้อง Suite (ตร.ม.)
11. หากมีห้องพักประเภทอื่นสามารถใส่รายละเอียดเพิ่มเติม

หลังจากนั้น กดปุ่ม “บันทึกและไปต่อ” เพื่อเข้าสู่หน้า “ข้อมูลอุปกรณ์ สิ่งอำนวยความสะดวก”

ข้อมูลอุปกรณ์ สิ่งอำนวยความสะดวก และบริการภายในสถานประกอบการ

- |  |  |   |
|--|--|---|
| <input checked="" type="checkbox"/> แผนกต้อนรับ 24 ชม.                     | <input type="checkbox"/> รมูเซอร์วิส 24 ชม.                          | <input checked="" type="checkbox"/> ร้านอาหาร       |
| <input checked="" type="checkbox"/> ร้านกาแฟ                               | <input type="checkbox"/> จุดแนะนำแหล่งท่องเที่ยว                     | <input type="checkbox"/> บาร์                       |
| <input checked="" type="checkbox"/> ไนท์คลับ                               | <input checked="" type="checkbox"/> บริการซักรีด                     | <input type="checkbox"/> บริการส่งไปรษณีย์          |
| <input type="checkbox"/> บริการพี่เลี้ยงเด็ก                               | <input checked="" type="checkbox"/> WIFI ในห้องพัก                   | <input checked="" type="checkbox"/> WIFI ส่วนกลาง   |
| <input type="checkbox"/> บริการแลกเปลี่ยนเงินตราต่างประเทศ                 | <input checked="" type="checkbox"/> สิ่งอำนวยความสะดวกสำหรับผู้พิการ | <input checked="" type="checkbox"/> บริการจอดรถ     |
| <input type="checkbox"/> พื้นที่สูบบุหรี่                                  | <input checked="" type="checkbox"/> เอทีเอ็มในสถานที่                | <input type="checkbox"/> ตู้นิรภัย                  |
| <input type="checkbox"/> ศูนย์ธุรกิจ                                       | <input type="checkbox"/> ชั้นสำหรับผู้บริหาร                         | <input checked="" type="checkbox"/> บริการอาหารว่าง |
| <input checked="" type="checkbox"/> มีระบบการจัดการด้านการรักษาความปลอดภัย | <input type="checkbox"/> บริการรถลิμουซีน                            | <input type="checkbox"/> บริการด้านการแพทย์         |

สิ่งอำนวยความสะดวก หรือบริการอื่นๆ

## หน้าข้อมูลอุปกรณ์ สิ่งอำนวยความสะดวก และบริการภายในสถานประกอบการ

จากรูป ระบุข้อมูลดังต่อไปนี้

1. แผนกต้อนรับ 24 ชม.
  2. รมูเซอร์วิส 24 ชม.
  3. ร้านอาหาร
  4. ร้านกาแฟ
  5. จุดแนะนำแหล่งท่องเที่ยว
  6. บาร์
  7. ไนท์คลับ
  8. บริการซักรีด
  9. บริการส่งไปรษณีย์
  10. บริการพี่เลี้ยงเด็ก
  11. WiFi ในห้องพัก
  12. WiFi ส่วนกลาง
  13. บริการแลกเปลี่ยนเงินตราต่างประเทศ
  14. สิ่งอำนวยความสะดวกสำหรับผู้พิการ
  15. บริการจอดรถ
  16. พื้นที่สูบบุหรี่
  17. เอทีเอ็มในสถานที่
  18. ตู้นิรภัย
  19. ศูนย์ธุรกิจ
  20. ชั้นสำหรับผู้บริหาร
  21. บริการอาหารว่าง
  22. มีระบบการจัดการด้านการรักษาความปลอดภัย
  23. บริการลิμουซีน
  24. บริการด้านการแพทย์
  25. สิ่งอำนวยความสะดวก หรือบริการอื่นๆ
- หลังจากนั้น กดปุ่ม “บันทึกและไปต่อ” เพื่อเข้าสู่หน้า “ข้อมูลกีฬาและนันทนาการของสถานประกอบการ”

ข้อมูลกีฬาและนันทนาการของสถานประกอบการ

- |   |  |   |
|---|--|---|
| <input checked="" type="checkbox"/> ฟิตเนส  | <input checked="" type="checkbox"/> สระว่ายน้ำ       | <input type="checkbox"/> ชายหาดส่วนตัว  |
| <input type="checkbox"/> กีฬาทางน้ำ         | <input type="checkbox"/> สโมสรสำหรับเด็ก             | <input checked="" type="checkbox"/> สปา |
| <input type="checkbox"/> ร้านอาหาร          | <input type="checkbox"/> จักรยานให้เช่า              | <input type="checkbox"/> สนามเทนนิส     |
| <input type="checkbox"/> ห้องอบไอน้ำ ซาวน่า | <input checked="" type="checkbox"/> สวนสำหรับพักผ่อน | <input type="checkbox"/> ตัดชายหาด      |

กีฬาและนันทนาการอื่นๆ

0/255

หน้าข้อมูลกีฬาและนันทนาการของสถานประกอบการ

จากรูป ระบุข้อมูลดังต่อไปนี้

1. ฟิตเนส
2. สระว่ายน้ำ
3. ชายหาดส่วนตัว
4. กีฬาทางน้ำ
5. สโมสรสำหรับเด็ก
6. สปา
7. ร้านอาหาร
8. จักรยานให้เช่า
9. สนามเทนนิส
10. ห้องอบไอน้ำ ซาวน่า
11. สวนสำหรับพักผ่อน
12. ตัดชายหาด
13. กีฬาและนันทนาการอื่นๆ

หลังจากนั้น กดปุ่ม “บันทึกและไปต่อ” เพื่อเข้าสู่หน้า “ข้อมูลทำเลที่ตั้งและการรองรับยานพาหนะของสถานประกอบการ”

ข้อมูลทำเลที่ตั้งและการรองรับยานพาหนะของสถานประกอบการ

รองรับการเดินทางด้วย

- |   |   |  |
|---|---|--|
| <input checked="" type="checkbox"/> รถยนต์ส่วนตัว | <input checked="" type="checkbox"/> รถบัส | <input type="checkbox"/> รถไฟ              |
| <input type="checkbox"/> เครื่องบิน               | <input type="checkbox"/> รถไฟฟ้าบนดิน BTS | <input type="checkbox"/> รถไฟฟ้าใต้ดิน MRT |

จำนวนที่จอดรถยนต์ (คัน)

จำนวนที่จอดรถบัส (คัน)

การเดินทางด้วยวิธีอื่นๆ

0/255

หน้าข้อมูลกีฬาและนันทนาการของสถานประกอบการ

จากรูป ระบุข้อมูลดังต่อไปนี้

1. รถยนต์ส่วนตัว
2. รถบัส
3. รถไฟ
4. เครื่องบิน
5. รถไฟฟ้าบนดิน BTS
6. รถไฟฟ้าใต้ดิน MRT
7. จำนวนที่จอดรถรถยนต์ (คัน)
8. จำนวนที่จอดรถบัส (คัน)
9. การเดินทางด้วยวิธีอื่นๆ

หลังจากนั้น กดปุ่ม “บันทึกและไปต่อ” เพื่อเข้าสู่หน้า “รูปแบบการจัดกิจกรรมภายในสถานประกอบการ”

### รูปภาพประกอบข้อมูลห้องพัก

รูปประกอบ ห้องพัก Standard (สามารถใส่ได้มากกว่า 1 รูป)

เลือกรูปภาพ

แนะนำใช้ภาพกว้าง x สูง เท่ากับ 1920 x 1080 Pixels ฟอร์แมตภาพ JPG ขนาดที่เหมาะสมคือ 3 MB (กรณีภาพเกิน 3 MB ระบบจะย่อขนาดภาพในการแสดงผลเป็น 3 MB)

รูปประกอบ ห้องพัก Deluxe (สามารถใส่ได้มากกว่า 1 รูป)

เลือกรูปภาพ

แนะนำใช้ภาพกว้าง x สูง เท่ากับ 1920 x 1080 Pixels ฟอร์แมตภาพ JPG ขนาดที่เหมาะสมคือ 3 MB (กรณีภาพเกิน 3 MB ระบบจะย่อขนาดภาพในการแสดงผลเป็น 3 MB)

รูปประกอบ ห้องพัก Superior (สามารถใส่ได้มากกว่า 1 รูป)

เลือกรูปภาพ

แนะนำใช้ภาพกว้าง x สูง เท่ากับ 1920 x 1080 Pixels ฟอร์แมตภาพ JPG ขนาดที่เหมาะสมคือ 3 MB (กรณีภาพเกิน 3 MB ระบบจะย่อขนาดภาพในการแสดงผลเป็น 3 MB)

รูปประกอบ ห้องพัก Suite (สามารถใส่ได้มากกว่า 1 รูป)

เลือกรูปภาพ

แนะนำใช้ภาพกว้าง x สูง เท่ากับ 1920 x 1080 Pixels ฟอร์แมตภาพ JPG ขนาดที่เหมาะสมคือ 3 MB (กรณีภาพเกิน 3 MB ระบบจะย่อขนาดภาพในการแสดงผลเป็น 3 MB)

### หน้าข้อมูลรูปแบบการจัดกิจกรรมภายในสถานประกอบการ

จากรูป เลือกรูปภาพประกอบข้อมูลการจัดกิจกรรมภายในสถานประกอบการ ซึ่งประกอบไปด้วย

1. รูปประกอบ ห้องพัก Standard
2. รูปประกอบ ห้องพัก Deluxe
3. รูปประกอบ ห้องพัก Superior
4. รูปประกอบ ห้องพัก Suite

หลังจากนั้นกดปุ่ม “บันทึกและไปต่อ” เพื่อเข้าสู่ “หน้าข้อมูลมาตรฐาน/รางวัลที่ได้รับ”

THAI MICE CONNECT
กลับสู่หน้าจอหลัก

---

ข้อมูลมาตรฐาน/รางวัลที่ได้รับ

จำนวนรางวัลที่ได้รับ - 1 +

มาตรฐานที่ได้รับ ลำดับที่ 1 (ภาษาไทย)

TMVS

มาตรฐานที่ได้รับ ลำดับที่ 1 (ภาษาอังกฤษ)

Thailand MICE Venue Standards

คำอธิบายมาตรฐานรางวัล (ภาษาไทย)

มาตรฐานสถานที่จัดงาน

คำอธิบายมาตรฐานรางวัล (ภาษาอังกฤษ)

Standards Venue

เป็นมาตรฐาน/รางวัล ที่เกี่ยวข้องกับการพัฒนาอย่างยั่งยืน (Sustainable related reward) ?

หน่วยงานที่ให้การรับรอง (ภาษาไทย)

สำนักงานส่งเสริมการจัดประชุมและนิทรรศการ (

หน่วยงานที่ให้การรับรอง (ภาษาอังกฤษ)

Thailand Convention & Exhibition Bureau

ปีที่ได้รับการรับรองมาตรฐาน

2019 ▼

ปีที่สิ้นสุดของมาตรฐานที่ได้รับ

2022 ▼

← ข้อมูลก่อนหน้า
หน้าจอก่อนหน้า

## หน้าข้อมูลมาตรฐาน/รางวัลที่ได้รับ

จากข้อมูลดังต่อไปนี้

1. มาตรฐานรางวัลที่ได้รับ (ภาษาไทย)
2. มาตรฐานรางวัลที่ได้รับ (ภาษาอังกฤษ)
3. คำอธิบายมาตรฐานรางวัล (ภาษาไทย)
4. คำอธิบายมาตรฐานรางวัล(ภาษาอังกฤษ)
5. เป็นมาตรฐาน/รางวัลที่เกี่ยวข้องกับการพัฒนาอย่างยั่งยืน (Sustainable related reward)
6. หน่วยงานที่ให้การรับรอง (ภาษาไทย)
7. หน่วยงานที่ให้การรับรอง (ภาษาอังกฤษ)
8. ปีที่ได้การรับรองมาตรฐาน
9. ปีที่สิ้นสุดของมาตรฐานที่ได้รับ

หลังจากนั้น กดปุ่ม “หน้าจอหลัก” เพื่อเข้าสู่ “หน้าหลักของระบบบันทึกข้อมูลผู้ประกอบการ”

## 1.6. การบันทึกข้อมูลเพิ่มเติมกรณีธุรกิจประเภทบริการอาหารและเครื่องดื่ม

ในกรณีที่สถานประกอบการประกอบธุรกิจประเภทบริการอาหารและเครื่องดื่ม ระบบจะให้บันทึกข้อมูลเพิ่มเติม ดังแผนภาพ



จากภาพ บันทึกข้อมูลเพิ่มเติม 4 ขั้นตอน ดังนี้

- 1) ข้อมูลร้าน เช่น ระดับราคา จำนวนที่นั่ง ที่จอดรถ
- 2) ประเภทอาหารที่ให้บริการ เช่น อาหารไทย อาหารจีน เบเกอรี่
- 3) ทำเลที่ตั้ง เช่น ติด BTS ติด MRT ใกล้สนามบิน เดินทางด้วยรถส่วนตัว
- 4) มาตรฐาน/รางวัลที่ได้รับ

ทั้งนี้ มีลำดับขั้นตอนในการบันทึกดังต่อไปนี้

### ข้อมูลเฉพาะด้านธุรกิจบริการอาหารและเครื่องดื่ม

ระดับราคาอาหาร

101 - 250

ความสามารถในการรองรับ (ที่)

151 - 200

- จำหน่ายเครื่องดื่มมินิเมา
- รับจองที่นั่ง
- รองรับการใช้บริการแบบกลุ่ม
- รองรับการจ่ายเงินด้วยบัตรเครดิต
- มีบริการ wifi
- มีบริการที่จอดรถ
- ที่จอดรถริมถนน
- ติดชายหาด
- มีบริการ catering

บริการอื่นๆ

0/500

### หน้าข้อมูลเฉพาะด้านธุรกิจบริการอาหารและเครื่องดื่ม

จากรูป ระบุข้อมูลดังต่อไปนี้

1. ระดับราคาอาหาร
2. ความสามารถในการรองรับ (ที่)
3. จำหน่ายเครื่องดื่มมินิเมา
4. รับจองที่นั่ง
5. รองรับการใช้บริการแบบกลุ่ม
6. รองรับการจ่ายเงินด้วยบัตรเครดิต
7. มีบริการ wifi
8. มีบริการที่จอดรถ
9. ที่จอดรถริมถนน
10. ติดชายหาด
11. มีบริการ catering
12. บริการอื่นๆ

หลังจากนั้นกดปุ่ม “บันทึกและไปต่อ” เพื่อเข้าสู่หน้า “ประเภทอาหารที่ให้บริการ”

## ประเภทอาหารที่มีให้บริการ

- |   |  |
|---|--|
| <input checked="" type="checkbox"/> ก๋วยเตี๋ยว          | <input checked="" type="checkbox"/> ชาบู/สุกี้ยากี้/หม้อไฟ |
| <input checked="" type="checkbox"/> ร้านกาแฟ/ชา         | <input type="checkbox"/> หมูกระทะ                          |
| <input type="checkbox"/> สเต็ก                          | <input type="checkbox"/> อาหารทะเล                         |
| <input type="checkbox"/> เบเกอรี่/เค้ก                  | <input type="checkbox"/> อาหารญี่ปุ่น                      |
| <input type="checkbox"/> อาหารอีสาน/ส้มตำ               | <input type="checkbox"/> อาหารเช้า                         |
| <input type="checkbox"/> บุฟเฟ่ต์                       | <input type="checkbox"/> ปิ้งย่าง                          |
| <input type="checkbox"/> พิซซ่า                         | <input type="checkbox"/> ของหวาน                           |
| <input type="checkbox"/> ผับ/ร้านเหล้า/บาร์             | <input type="checkbox"/> อาหารเกาหลี                       |
| <input type="checkbox"/> อาหารเวียดนาม                  | <input type="checkbox"/> อาหารเหนือ                        |
| <input type="checkbox"/> อาหารไทย                       | <input type="checkbox"/> อาหารจีน                          |
| <input type="checkbox"/> อาหารใต้                       | <input type="checkbox"/> ไอศกรีม                           |
| <input type="checkbox"/> อาหารมุสลิม/อิสลาม             | <input type="checkbox"/> อาหารอินเดีย                      |
| <input type="checkbox"/> เครื่องดื่ม/น้ำผลไม้/ชาสมุนไพร | <input type="checkbox"/> อาหารนานาชาติ                     |
| <input type="checkbox"/> สตรีทฟู้ด/รถเข็น               | <input checked="" type="checkbox"/> มังสวิรัติ/เจ          |

## หน้าข้อมูลประเภทอาหารที่ให้บริการ

จากรูป ระบุข้อมูลดังต่อไปนี้

1. ก๋วยเตี๋ยว
2. ชาบู/สุกี้ยากี้/หม้อไฟ
3. ร้านกาแฟ/ชา
4. หมูกระทะ
5. สเต็ก
6. อาหารทะเล
7. เบเกอรี่/เค้ก
8. อาหารญี่ปุ่น
9. อาหารอีสาน/ส้มตำ
10. อาหารเช้า
11. บุฟเฟ่ต์
12. ปิ้งย่าง
13. พิซซ่า
14. ของหวาน
15. ผับ/ร้านเหล้า/บาร์
16. อาหารเกาหลี
17. อาหารเวียดนาม
18. อาหารเหนือ
19. อาหารไทย
20. อาหารจีน
21. อาหารใต้
22. ไอศกรีม
23. อาหารมุสลิม/อิสลาม
24. อาหารอินเดีย
25. เครื่องดื่ม/น้ำผลไม้/ชาสมุนไพร
26. อาหารนานาชาติ
27. สตรีทฟู้ด/รถเข็น
28. มังสวิรัติ/เจ

หลังจากนั้นกดปุ่ม “บันทึกและไปต่อ” เพื่อเข้าสู่หน้า “ข้อมูลทำเลที่ตั้งและการรองรับยานพาหนะของสถานประกอบการ”



ข้อมูลทำเลที่ตั้งและการรองรับยานพาหนะของสถานประกอบการ

รองรับการเดินทางด้วย

- |   |  |
|---|--|
| <input checked="" type="checkbox"/> รถยนต์ส่วนตัว | <input checked="" type="checkbox"/> รถบัส  |
| <input checked="" type="checkbox"/> รถไฟ          | <input type="checkbox"/> เครื่องบิน        |
| <input type="checkbox"/> รถไฟฟ้าบนดิน BTS         | <input type="checkbox"/> รถไฟฟ้าใต้ดิน MRT |

จำนวนที่จอดรถยนต์ (คัน)

100

จำนวนที่จอดรถบัส (คัน)

20

การเดินทางด้วยวิธีอื่นๆ

หน้าข้อมูลทำเลที่ตั้งและการรองรับยานพาหนะของสถานประกอบการ

จากรูป ระบุข้อมูลดังต่อไปนี้

1. รองรับการเดินทางด้วย
  - 1.1 รถยนต์ส่วนตัว
  - 1.2 รถบัส
  - 1.3 รถไฟ
  - 1.4 เครื่องบิน
  - 1.5 รถไฟฟ้าบนดิน BTS
  - 1.6 รถไฟฟ้าใต้ดิน MRT
2. จำนวนที่จอดรถยนต์ (คัน)
3. จำนวนที่จอดรถบัส (คัน)
4. การเดินทางด้วยวิธีอื่นๆ

หลังจากนั้นกดปุ่ม “บันทึกและไปต่อ” เพื่อเข้าสู่ “หน้าข้อมูลมาตรฐาน/รางวัลที่ได้รับ”

THAI MICE CONNECT
กลับสู่หน้าหลัก

---

ข้อมูลมาตรฐาน/รางวัลที่ได้รับ

จำนวนรางวัลที่ได้รับ - 1 +

มาตรฐานที่ได้รับ ลำดับที่ 1 (ภาษาไทย)

TMVS

มาตรฐานที่ได้รับ ลำดับที่ 1 (ภาษาอังกฤษ)

Thailand MICE Venue Standards

คำอธิบายมาตรฐานรางวัล (ภาษาไทย)

มาตรฐานสถานที่จัดงาน

คำอธิบายมาตรฐานรางวัล (ภาษาอังกฤษ)

Standards Venue

เป็นมาตรฐาน/รางวัล ที่เกี่ยวข้องกับการพัฒนาอย่างยั่งยืน (Sustainable related reward) ?

หน่วยงานที่ให้การรับรอง (ภาษาไทย)

สำนักงานส่งเสริมการจัดประชุมและนิทรรศการ (

หน่วยงานที่ให้การรับรอง (ภาษาอังกฤษ)

Thailand Convention & Exhibition Bureau

ปีที่ได้รับการรับรองมาตรฐาน

2019 ▼

ปีสิ้นสุดของมาตรฐานที่ได้รับ

2022 ▼

< อีเมลก่อนหน้า
หน้าหลัก

## หน้าข้อมูลมาตรฐาน/รางวัลที่ได้รับ

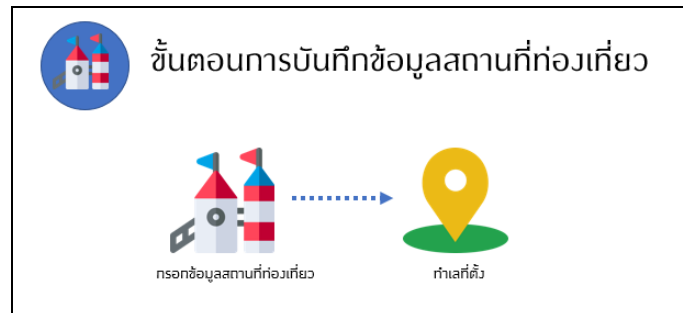
จากรูประบุข้อมูลดังต่อไปนี้

1. มาตรฐานรางวัลที่ได้รับ (ภาษาไทย)
2. มาตรฐานรางวัลที่ได้รับ (ภาษาอังกฤษ)
3. คำอธิบายมาตรฐานรางวัล (ภาษาไทย)
4. คำอธิบายมาตรฐานรางวัล(ภาษาอังกฤษ)
5. เป็นมาตรฐาน/รางวัลที่เกี่ยวข้องกับการพัฒนาอย่างยั่งยืน (Sustainable related reward)
6. หน่วยงานที่ให้การรับรอง (ภาษาไทย)
7. หน่วยงานที่ให้การรับรอง (ภาษาอังกฤษ)
8. ปีที่ได้การรับรองมาตรฐาน
9. ปีที่สิ้นสุดของมาตรฐานที่ได้รับ

หลังจากนั้น กดปุ่ม “หน้าจอหลัก” เพื่อเข้าสู่ “หน้าหลักของระบบบันทึกข้อมูลผู้ประกอบการ”

## 1.7. การบันทึกข้อมูลเพิ่มเติมกรณีธุรกิจประเภทแหล่งท่องเที่ยวหรือธุรกิจท่องเที่ยว


ในกรณีที่สถานประกอบการประกอบธุรกิจประเภทแหล่งท่องเที่ยว หรือธุรกิจท่องเที่ยว ระบบจะให้บันทึกข้อมูลเพิ่มเติม ดังแผนภาพ



จากภาพ บันทึกข้อมูลเพิ่มเติม 2 ขั้นตอน ดังนี้

- 1) ข้อมูลสถานที่ท่องเที่ยว เช่น ลักษณะสถานที่ กิจกรรมที่สามารถทำได้
- 2) ทำเลที่ตั้ง เช่น ตัด BTS ตัด MRT ใกล้สนามบิน เดินทางด้วยรถส่วนตัว

ทั้งนี้ มีลำดับขั้นตอนในการบันทึกดังต่อไปนี้



### ข้อมูลเฉพาะด้านการท่องเที่ยว

#### ลักษณะสถานที่

- |   |   |
|---|---|
| <input checked="" type="checkbox"/> โบราณสถาน | <input type="checkbox"/> ธรรมชาติ             |
| <input type="checkbox"/> ศูนย์การเรียนรู้     | <input type="checkbox"/> ศาสนสถาน             |
| <input type="checkbox"/> แหล่งช้อปปิ้ง        | <input type="checkbox"/> เชิงเกษตร            |
| <input type="checkbox"/> วิถีชีวิต            | <input type="checkbox"/> Man-made destination |

#### กิจกรรมที่สามารถทำได้


- |  |  |
|--|--|
| <input checked="" type="checkbox"/> ศึกษาดูงาน | <input type="checkbox"/> กิจกรรม CSR     |
| <input type="checkbox"/> Team Building         | <input type="checkbox"/> กิจกรรมกลางแจ้ง |
| <input type="checkbox"/> กิจกรรมผจญภัย         | <input type="checkbox"/> ปาร์ตี้         |

### หน้าข้อมูลเฉพาะด้านการท่องเที่ยว

จากรูป ระบุข้อมูลดังต่อไปนี้

1. ลักษณะสถานที่
  - 1.1 โบราณสถาน
  - 1.2 ธรรมชาติ
  - 1.3 ศูนย์การเรียนรู้
  - 1.4 ศาสนสถาน
  - 1.5 แหล่งช้อปปิ้ง
  - 1.6 เชิงเกษตร
  - 1.7 วิถีชีวิต
  - 1.8 Man-made destination
2. กิจกรรมที่สามารถทำได้
  - 2.1 ศึกษาดูงาน
  - 2.2 กิจกรรม CSR
  - 2.3 Team Building
  - 2.4 กิจกรรมกลางแจ้ง
  - 2.5 กิจกรรมผจญภัย
  - 2.6 ปาร์ตี้

หลังจากนั้นกดปุ่ม “บันทึกและไปต่อ” เพื่อเข้าสู่หน้า “ข้อมูลทำเลที่ตั้งและการรองรับยานพาหนะของสถานประกอบการ”



[กลับสู่หน้าจอหลัก](#)

**ข้อมูลทำเลที่ตั้งและการรองรับยานพาหนะของสถานประกอบการ**

รองรับการเดินทางด้วย

<input checked="" type="checkbox"/> รถยนต์ส่วนตัว	<input type="checkbox"/> รถบัส
<input type="checkbox"/> รถไฟ	<input type="checkbox"/> เครื่องบิน
<input type="checkbox"/> รถไฟฟ้าบนดิน BTS	<input type="checkbox"/> รถไฟฟ้าใต้ดิน MRT

จำนวนที่จอดรถยนต์ (คัน)

200

จำนวนที่จอดรถบัส (คัน)

30

การเดินทางด้วยวิธีอื่นๆ

## หน้าข้อมูลทำเลที่ตั้งและการรองรับยานพาหนะของสถานประกอบการ

จากรูป ระบุข้อมูลดังต่อไปนี้

1. รองรับการเดินทางด้วย

1.1 รถยนต์ส่วนตัว

1.2 รถบัส

1.3 รถไฟ

1.4 เครื่องบิน

1.5 รถไฟฟ้าบนดิน BTS

1.6 รถไฟฟ้าใต้ดิน MRT

2. จำนวนที่จอดรถยนต์ (คัน)

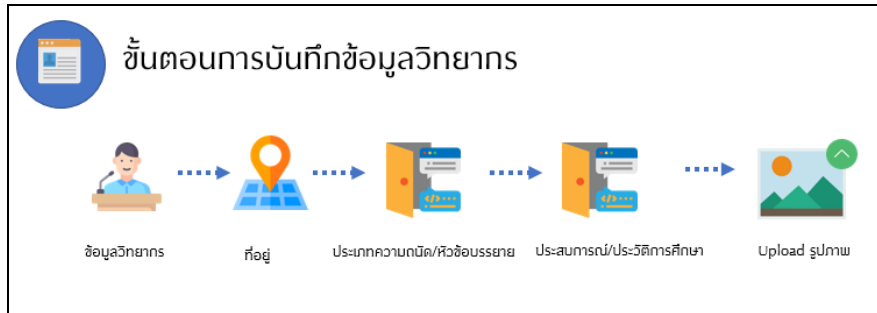
3. จำนวนที่จอดรถบัส (คัน)

4. การเดินทางด้วยวิธีอื่นๆ

หลังจากนั้นกดปุ่ม “หน้าจอหลัก” เพื่อเข้าสู่ “หน้าหลักของระบบบันทึกข้อมูลผู้ประกอบการ”

## 1.8. การบันทึกข้อมูลสำหรับวิทยากร

ในส่วนของวิทยากร ซึ่งเป็นข้อมูลรายบุคคล จะมีลักษณะข้อมูลแตกต่างจากหน่วยงาน หรือสถานประกอบการ โดยระบบจะให้บันทึกข้อมูล ดังแผนภาพ



จากภาพ บันทึกข้อมูลเพิ่มเติม 5 ขั้นตอน ดังนี้

- 1) ข้อมูลวิทยากร เช่น ชื่อ เบอร์โทร อีเมล
- 2) ที่อยู่
- 3) ประเภทความถนัด และหัวข้อบรรยาย
- 4) ประสบการณ์ และประวัติการศึกษา
- 5) รูปภาพวิทยากร

ทั้งนี้ มีลำดับขั้นตอนในการบันทึกดังต่อไปนี้

**ข้อมูลส่วนบุคคล**

ชื่อ นามสกุล (ภาษาไทย)

ชื่อ นามสกุล (ภาษาอังกฤษ)

เพศ  ปีเกิด

อีเมล

ชื่อต้นสังกัด (ภาษาไทย)

ชื่อต้นสังกัด (ภาษาอังกฤษ)

[< ข้อมูลก่อนหน้า](#) [บันทึกและไปต่อ](#)

### หน้าข้อมูลส่วนบุคคล

จากรูป ระบุข้อมูลดังต่อไปนี้

1. ชื่อ นามสกุล (ภาษาไทย)
2. ชื่อ นามสกุล (ภาษาอังกฤษ)
3. เพศ
4. ปีเกิด
5. อีเมล
6. ชื่อต้นสังกัด (ภาษาไทย)
7. ชื่อต้นสังกัด (ภาษาอังกฤษ)

หลังจากนั้นกดปุ่ม “บันทึกและไปต่อ” เพื่อเข้าสู่ “หน้าที่อยู่ของวิทยากร”

### ที่อยู่ของวิทยากร

ใช้เพื่อเป็นข้อมูลแสดงผลในหน้าเว็บไซต์ market place และเพื่อประเมินระยะเวลาในการเดินทางและช่วยแนะนำเส้นทางแก่ลูกค้าในอนาคต

เบอร์โทรศัพท์ส่วนกลาง

รหัสไปรษณีย์ ?

จังหวัด

เขต หรือ อำเภอ

แขวง หรือ ตำบล

ที่อยู่ (ภาษาไทย)

ที่อยู่ (ภาษาอังกฤษ)

[← ข้อมูลก่อนหน้า](#)

[บันทึกและไปต่อ](#)

### หน้าข้อมูลที่อยู่ของวิทยากร

จากรูป ระบุข้อมูลดังต่อไปนี้

1. เบอร์โทรศัพท์ส่วนกลาง
2. รหัสไปรษณีย์
3. จังหวัด
4. เขต หรือ อำเภอ
5. แขวง หรือ ตำบล
6. ที่อยู่ (ภาษาไทย)
7. ที่อยู่ (ภาษาอังกฤษ)

หลังจากนั้นกดปุ่ม “บันทึกและไปต่อ” เพื่อเข้าสู่ “หน้าประวัติการศึกษาและประสบการณ์”

### ประวัติการศึกษาและประสบการณ์

ประวัติการศึกษา (ภาษาไทย)

0/2000

ประวัติการศึกษา (ภาษาอังกฤษ)

0/2000

ประสบการณ์การทำงาน (ภาษาไทย)

0/2000

ประสบการณ์การทำงาน (ภาษาอังกฤษ)

0/2000

[< ข้อมูลก่อนหน้า](#)

[บันทึกและไปต่อ](#)

### หน้าข้อมูลที่ประวัติการศึกษาและประสบการณ์ จากรูป ระบุข้อมูลดังต่อไปนี้

1. ประวัติการศึกษา (ภาษาไทย)
2. ประวัติการศึกษา (ภาษาอังกฤษ)
3. ประสบการณ์การทำงาน (ภาษาไทย)
4. ประสบการณ์การทำงาน (ภาษาอังกฤษ)

หลังจากนั้นกดปุ่ม “บันทึกและไปต่อ” เพื่อเข้าสู่  
“หน้าข้อมูลความถนัด”

ความถนัด

ประเภทความถนัดของวิทยากร (เลือกได้มากกว่า 1 หัวข้อ)

- |  |  |  |
|--|--|--|
| <input type="checkbox"/> Communication Skills          | <input type="checkbox"/> Conference Professional                   | <input type="checkbox"/> Economics                       |
| <input type="checkbox"/> Engineering                   | <input checked="" type="checkbox"/> Exhibition Professional        | <input type="checkbox"/> Finance                         |
| <input type="checkbox"/> General                       | <input type="checkbox"/> Human Resource                            | <input checked="" type="checkbox"/> Incentive Specialist |
| <input type="checkbox"/> International                 | <input type="checkbox"/> Management                                | <input type="checkbox"/> Management Skills               |
| <input type="checkbox"/> Marketing                     | <input checked="" type="checkbox"/> Meeting Professional           | <input type="checkbox"/> MICE Coach                      |
| <input type="checkbox"/> Presentation Skills           | <input type="checkbox"/> Sales & Business Development              | <input type="checkbox"/> Social Medias                   |
| <input type="checkbox"/> Strategic Focus               | <input checked="" type="checkbox"/> Sustainable Event Professional | <input type="checkbox"/> Team Building                   |
| <input checked="" type="checkbox"/> Train the Trainers | <input type="checkbox"/> Venue Management Professional             |  |

ความถนัดอื่นๆ

คำที่ช่วยในการค้นหา (keywords) [?](#)

[< ข้อมูลก่อนหน้า](#)

[บันทึกและไปต่อ](#)

หน้าข้อมูลความถนัด

จากรูป ระบุข้อมูลดังต่อไปนี้

1. Communication
2. Conference Professional
3. Economics
4. Engineering
5. Exhibition Professional
6. Finance
7. General
8. Human Resource
9. Incentive Specialist
10. International
11. Management
12. Management Skills
13. Marketing
14. Meeting Professional
15. MICE Coach
16. Presentation Skills
17. Sales & Business Development
18. Social Medias
19. Strategic Focus
20. Sustainable Event Professional
21. Team Building
22. Train the Trainers
23. Venue Management Professional

หลังจากนั้นกดปุ่ม “บันทึกและไปต่อ” เพื่อเข้าสู่ “หน้าหัวข้อการบรรยาย”



หัวข้อการบรรยาย

หัวข้อการบรรยาย

⊖ 1 ⊕

หัวข้อการบรรยาย หัวข้อที่1 (ไทย)

หัวข้อการบรรยาย หัวข้อที่1 (อังกฤษ)

### รูปภาพและคลิปวิดีโอ

Banner วิทยากร (อยู่ด้านบนสุดในหน้าข้อมูลวิทยากร)

เลือกรูปภาพ

แนะนำใช้ภาพกว้าง x สูง เท่ากับ 1920 x 300 Pixels ฟอร์แมตภาพ JPG ขนาดที่เหมาะสมคือ 3 MB (กรณีภาพเกิน 3 MB ระบบจะย่อขนาดภาพในการแสดงผลเป็น 3 MB)

วิดีโอแนะนำเสนอตัววิทยากร (Youtube แชร์ URL)

ตัวอย่าง <https://youtu.be/UJ2eG6uDNz0>

ภาพถ่ายวิทยากร

เลือกรูปภาพ

แนะนำใช้ภาพกว้าง x สูง เท่ากับ 512 x 512 Pixels ฟอร์แมตภาพ JPEG ขนาดที่เหมาะสมคือ 3 MB (กรณีภาพเกิน 3 MB ระบบจะย่อขนาดภาพในการแสดงผลเป็น 3 MB)

### หน้าข้อมูลหัวข้อการบรรยาย

จากรูป วิทยากรสามารถเพิ่มหัวข้อการบรรยาย  
ตัวรูป หลังจากนั้นกดปุ่ม “บันทึกและไปต่อ”  
เพื่อเข้าสู่ “หน้ารูปภาพและคลิปวิดีโอ”

### หน้าข้อมูลรูปภาพและคลิปวิดีโอ

จากรูป ระบุข้อมูลดังต่อไปนี้

1. Banner วิทยากร (จะแสดงผลอยู่หน้า  
บนสุดในหน้าข้อมูลวิทยากร)
2. วิดีโอแนะนำเสนอตัววิทยากร (Youtube  
แชร์ URL)
3. ภาพถ่ายวิทยากร

หลังจากนั้นกดปุ่ม “หน้าจอหลัก” เพื่อเข้าสู่  
“หน้าหลักของระบบบันทึกข้อมูลผู้ประกอบการ”

## 2. รูปแบบการเข้าใช้งานของผู้ใช้ระบบบันทึกข้อมูล (User Journey Design)

รูปแบบการเข้าใช้งานของผู้ใช้เฉพาะในส่วนของระบบบันทึกข้อมูล MICE Data Collection ภายใต้ระบบ Thai MICE Connect นั้น แบ่งออกเป็น 3 ส่วน ได้แก่ ส่วนของผู้ใช้ (User) ส่วนของรูปแบบการเข้าใช้ (Journey) และส่วนของระบบงานที่ให้บริการตามรูปแบบการใช้งาน (Website)

### 1) ผู้ใช้ระบบ (User)

ผู้ใช้งานระบบแบ่งออกเป็น 2 กลุ่ม ได้แก่

1) ผู้ใช้งานทั่วไป ได้แก่ ผู้ที่เป็นตัวแทน หรือผู้ประสานของ สถานประกอบการ ธุรกิจ หรือหน่วยงานที่จะทำหน้าที่ในการตรวจสอบข้อมูล (Verify) และบันทึกข้อมูลผ่านระบบงาน โดยประกอบไปด้วยกลุ่มผู้ใช้ภาคเอกชน ซึ่งมีเงื่อนไขขั้นต้นดังนี้

- เป็นสถานประกอบการที่อยู่ในพื้นที่จังหวัดที่สำรวจข้อมูลในโครงการ
- ประกอบกิจการ หรือยื่นวัตถุประสงค์ในการจดทะเบียน หรือยื่นวัตถุประสงค์ในการส่งงบการเงินปีล่าสุดตรงกับหมวดธุรกิจไมซ์ทั้ง 10 หมวดหลัก
- ทุนจดทะเบียนขั้นต่ำ 1 ล้านบาท
- เป็นสถานประกอบการที่มีสถานะดำเนินกิจการอยู่
- กรณีสถานประกอบการที่มีอายุกิจการมากกว่า 3 ปี ต้องมีการยื่นงบการเงินล่าสุดตั้งแต่ปีงบการเงิน 2560 เป็นต้นมา
- มีประสบการณ์การรองรับการจัดงานที่เกี่ยวข้องกับธุรกิจตั้งแต่ 10 คนขึ้นไป
- หากเป็นโรงแรมและรีสอร์ทต้องได้รับใบอนุญาตอย่างถูกต้องตามกฎหมาย
- หากเป็นบริษัทนำเที่ยวต้องได้รับใบอนุญาตอย่างถูกต้องตามกฎหมาย

นอกจากนี้ ในส่วนของผู้ใช้ระบบยังรวมถึงหน่วยงานภาครัฐ หรือสมาคม องค์กร ต่างๆ ตามกรอบที่กำหนดไว้ใน MICE Ecosystem ซึ่งทำหน้าที่สนับสนุนการดำเนินการของอุตสาหกรรมไมซ์

2) ผู้ดูแลระบบ ได้แก่ เจ้าหน้าที่ของ สสปน. หรือหน่วยงานที่ สสปน. ให้สิทธิในการบริหารจัดการข้อมูลในระบบบันทึกข้อมูล MICE Data Collection ซึ่งจะทำหน้าที่ในการติดตาม ตรวจสอบ ข้อมูลในระบบ รวมถึงจัดการข้อมูลพื้นฐาน และตรวจสอบปรับปรุงข้อมูลต่างๆ ให้ถูกต้อง เพื่อใช้ในระบบ Thai MICE Connect ต่อไป

### 2) รูปแบบการเข้าใช้งาน (Journey)

เนื่องจากระบบบันทึกข้อมูล MICE Data Collection มีวัตถุประสงค์ในการเป็นระบบงานที่ให้บริการผู้ใช้งานในการบันทึกข้อมูลรายละเอียดธุรกิจตามกรอบแนวทางการจัดเก็บข้อมูลอุตสาหกรรมไมซ์ เพื่อนำไปใช้งานต่อในระบบค้นหาข้อมูล MICE Marketplace ต่อไป

ดังนั้น รูปแบบการเข้าใช้งาน หรือ Journey ของผู้ใช้ระบบจึงเน้นการกระตุ้นให้ผู้ใช้ระบบเข้าสู่ระบบเพื่อตรวจสอบข้อมูล พร้อมทั้งปรับปรุง และเพิ่มเติมข้อมูลเพื่อให้ได้มาซึ่งข้อมูลที่สมบูรณ์มากที่สุด รูปแบบการเข้าใช้งานผู้ใช้ในระบบบันทึกข้อมูล MICE Data Collection จึงมีขั้นตอนที่ไม่ยุ่งยาก และสามารถจำแนกออกได้เป็น 5 รูปแบบ ดังนี้

1) การเข้าใช้ระบบครั้งแรกโดยผู้ใช้ได้รับอีเมลเชิญเข้าระบบจาก สสปน. โดยผู้ใช้กลุ่มนี้ เป็นกลุ่มที่เข้าช่วยตามเงื่อนไขในการเก็บรวบรวมข้อมูลตั้งต้นของระบบ โดยเมื่อระบบมีการรวบรวมข้อมูลตั้งต้นเสร็จสิ้น จะมีการจัดส่งอีเมลเชิญไปยังผู้ใช้ระบบกลุ่มนี้ เพื่อแนะนำโครงการ และให้ผู้ใช้ทำการคลิกปุ่ม Link เข้าสู่ระบบเพื่อลงทะเบียนด้วยอีเมลดังกล่าว

2) การเข้าใช้ระบบครั้งแรกโดยผู้ใช้ที่ได้รับการแนะนำจากผู้ใช้งานก่อนหน้า โดยผู้ใช้กลุ่มนี้ จะไม่ได้อยู่ในกลุ่มที่มีการจัดเก็บข้อมูลตั้งต้นไว้ และผู้ใช้งานก่อนหน้าทำการเชิญผ่านระบบ ซึ่งจะมีการส่งอีเมลไปยังผู้ใช้งานดังกล่าวเพื่อให้คลิกปุ่ม Link เข้าสู่ระบบเพื่อลงทะเบียนด้วยอีเมลเช่นเดียวกัน

3) การเข้าใช้ระบบครั้งแรกโดยผู้ใช้ที่สมัครโดยตรงผ่านระบบ ลักษณะการเข้าใช้ระบบงานรูปแบบนี้ ผู้ใช้ทำการสมัครเข้าสู่ระบบเองผ่านระบบงาน โดยระบบอีเมลที่ใช้ในการสมัคร ซึ่งระบบจะทำการส่งอีเมลยืนยัน เพื่อให้ผู้ใช้คลิกปุ่ม Link เพื่อเริ่มต้นใช้ระบบงานต่อไป

4) การเข้าใช้ระบบเพื่อปรับปรุงข้อมูล กรณีนี้ผู้ใช้งานระบบเคยมีการเข้าสู่ระบบครั้งแรกแล้ว และต้องการปรับปรุงข้อมูลในระบบให้มีความสมบูรณ์และครบถ้วนมากยิ่งขึ้น โดยเข้าผ่านหน้าระบบงานโดยตรง และทำการระบุอีเมลพร้อมทั้งรหัสผ่าน เพื่อเริ่มต้นปรับปรุงข้อมูล

5) การเข้าใช้ระบบเพื่อตรวจสอบ บริหารจัดการข้อมูลในระบบ โดยผู้ดูแลระบบงาน

### 3) ระบบงาน (Website)

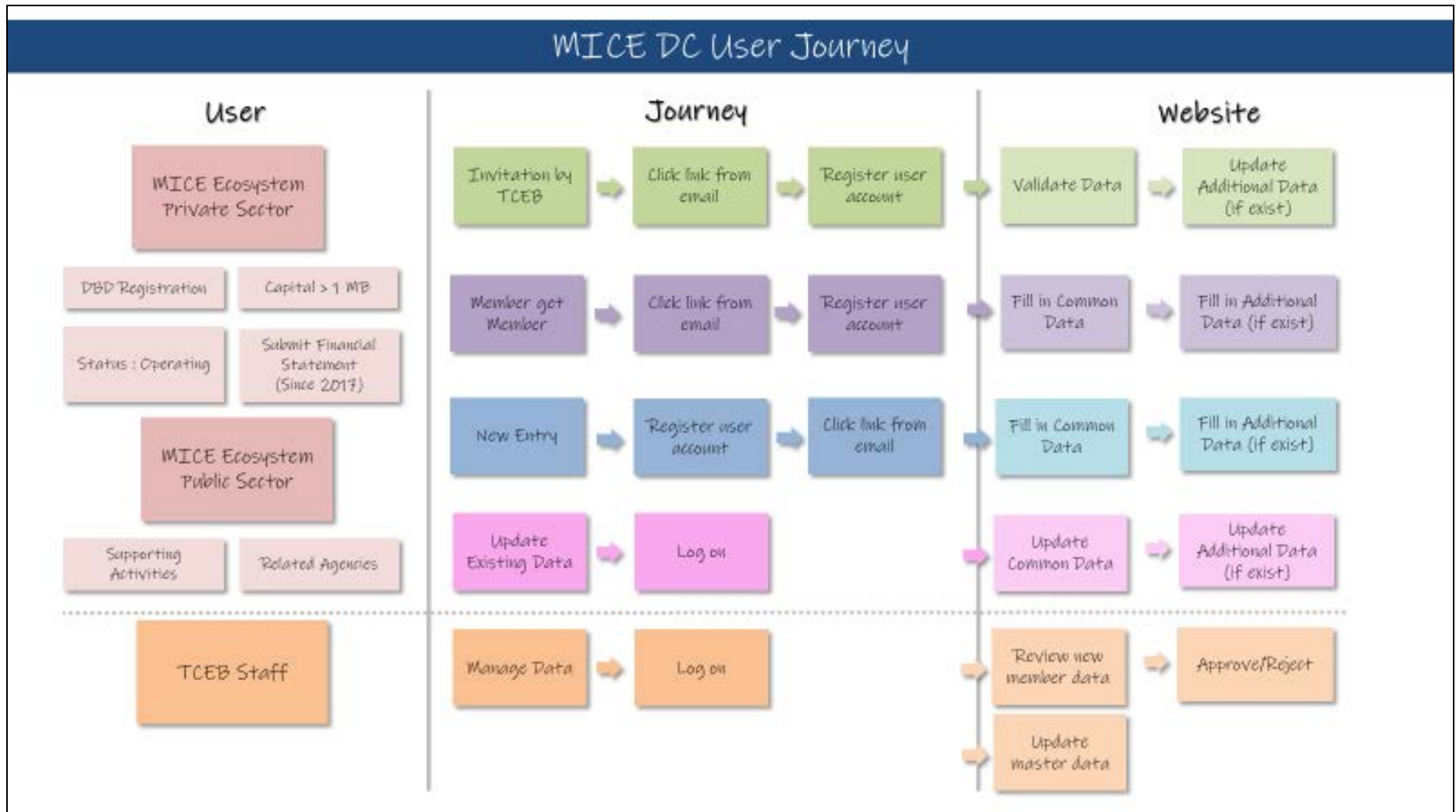
จากลักษณะผู้ใช้งานระบบ และรูปแบบการเข้าใช้งาน รูปแบบของระบบงานจึงเน้นการทำงานในรูปแบบดังต่อไปนี้

1) การเปิดให้ผู้ใช้ตรวจสอบข้อมูล (validate data) พร้อมทั้งให้ผู้ใช้ทำการปรับปรุงข้อมูล

2) การเปิดให้ผู้ใช้บันทึกข้อมูล ทั้งในส่วนของข้อมูลพื้นฐาน (Common Data) และข้อมูลเฉพาะ ในกรณีที่ผู้ใช้ประกอบธุรกิจอยู่ในกลุ่มธุรกิจที่มีลักษณะข้อมูลเฉพาะ ได้แก่ กลุ่มธุรกิจโรงแรม รีสอร์ท (Accommodation), กลุ่มธุรกิจสถานที่จัดงาน (Venue), กลุ่มธุรกิจร้านอาหารและเครื่องดื่ม (Food and Beverage), กลุ่มธุรกิจด้านสถานที่ท่องเที่ยวหรือกิจกรรม (Attraction and Activity) และกลุ่มธุรกิจด้านวิทยากร (Speaker)

3) การเปิดให้ผู้ใช้กลุ่มผู้ดูแลระบบ ตรวจสอบข้อมูล อนุมัติการสมัคร กรณีที่เป็นผู้ใช้งานที่สมัครใหม่ และยกเลิกการเป็นสมาชิก ด้วยเหตุผลต่างๆ รวมถึงการบริหารจัดการข้อมูลอ้างอิงในระบบงาน และการส่งเมลเชิญสถานประกอบการเข้าร่วมกรอกข้อมูลในระบบ

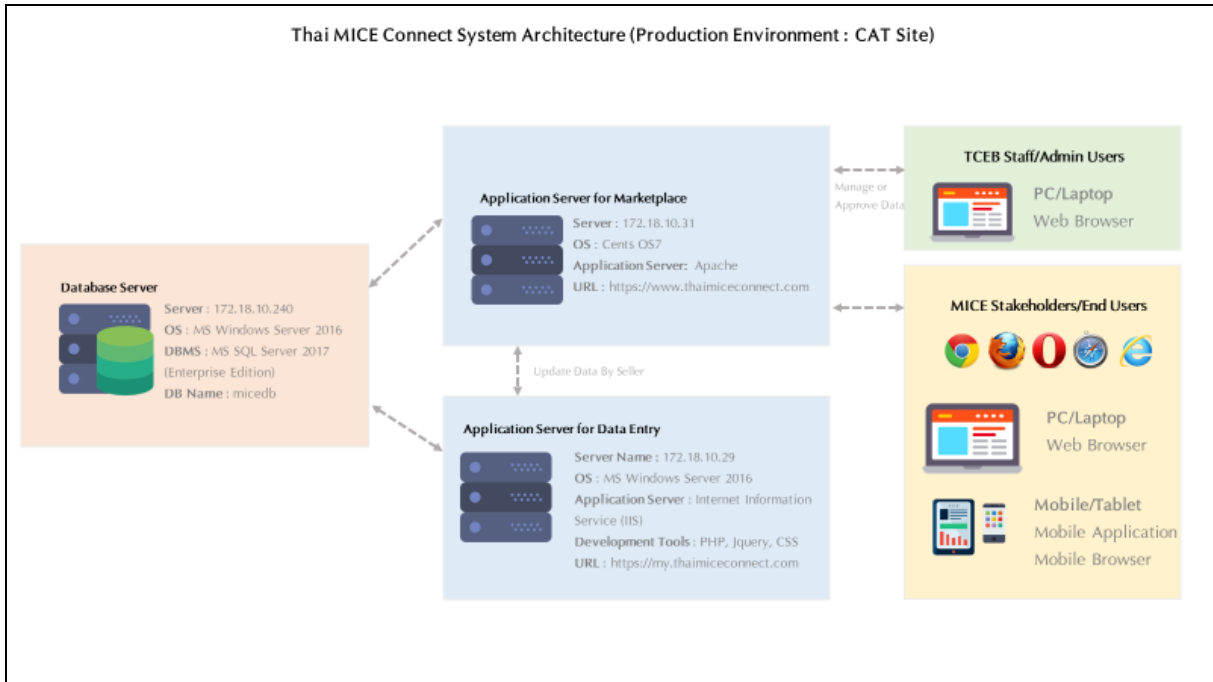
ในส่วนของรูปแบบการเข้าใช้งานของผู้ใช้ระบบ หรือ User Journey Design สรุปได้ดังแผนภาพต่อไปนี้



### 3. สถาปัตยกรรมระบบงาน (System Architecture)

ในส่วนของสถาปัตยกรรมระบบงานที่บริษัทฯ ออกแบบร่วมกับสสปน. นั้น แบ่งออกเป็น 2 ส่วนคือ ส่วนของ Production Environment สำหรับใช้งานจริง และ Development Environment สำหรับใช้ในการพัฒนาและทดสอบระบบ โดยมีรายละเอียดดังต่อไปนี้

#### 3.1. สถาปัตยกรรมระบบงานที่ Production Environment



จากรูป ในการทำงานของระบบงาน Thai MICE Connect ที่ Production Environment นั้น จะประกอบไปด้วยเครื่องคอมพิวเตอร์แม่ข่าย 3 เครื่อง โดยทำหน้าที่เป็น Web และ Application Server 2 เครื่อง และ Database Server อีก 1 เครื่อง ดังนี้

1) เครื่องคอมพิวเตอร์แม่ข่ายที่ใช้ในการจัดเก็บข้อมูล หรือ Database Server มีรายละเอียด ดังนี้

<b>IP Address</b>	<b>172.18.10.240</b>
<b>รายละเอียด</b>	ทำหน้าที่เป็น Database Server เพื่อจัดเก็บข้อมูลจากระบบบันทึกข้อมูล MICE Data Collection โดยมีการติดตั้งโปรแกรม MS SQL Server เพื่อทำหน้าที่บริหารจัดการฐานข้อมูล
<b>Operating System</b>	Microsoft Windows Server 2016
<b>Database Management System (DBMS)</b>	Microsoft SQL Server 2017 (Enterprise Edition)
<b>Database Name</b>	micedb

2) เครื่องคอมพิวเตอร์แม่ข่ายที่ใช้ในการประมวลผลระบบบันทึกข้อมูล มีรายละเอียดดังนี้

<b>IP Address</b>	<b>172.18.10.29</b>
<b>รายละเอียด</b>	ทำหน้าที่เป็น Application และ Web Server เพื่อประมวลผลระบบบันทึกข้อมูล MICE Data Collection โดยจะมีส่วนที่ติดต่อกับผู้ใช้ระบบงานติดตั้งอยู่ที่เครื่องนี้
<b>Operating System</b>	Microsoft Windows Server 2016
<b>Application Server</b>	Internet Information Service (IIS)
<b>Development Tools</b>	PHP, JQuery, CSS
<b>URL</b>	<a href="https://my.thaimiceconnect.com">https://my.thaimiceconnect.com</a>

3) เครื่องคอมพิวเตอร์แม่ข่ายที่ใช้ในการประมวลผลระบบ Marketplace มีรายละเอียดดังนี้

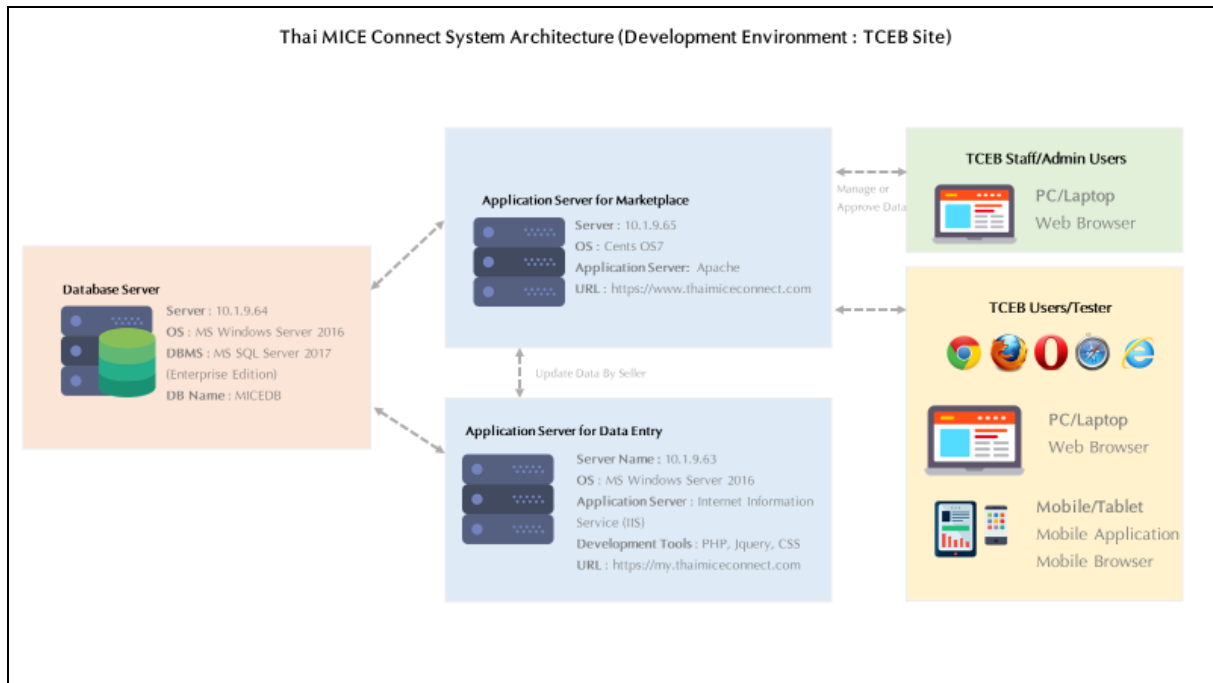
<b>IP Address</b>	<b>172.18.10.31</b>
<b>รายละเอียด</b>	ทำหน้าที่เป็น Application และ Web Server เพื่อประมวลผลระบบ Marketplace โดยจะมีส่วนที่ติดต่อกับผู้ใช้ระบบงานติดตั้งอยู่ที่เครื่องนี้
<b>Operating System</b>	Cents OS7
<b>Application Server</b>	Apache
<b>URL</b>	<a href="https://www.thaimiceconnect.com">https://www.thaimiceconnect.com</a>

ผู้ใช้งานระบบบันทึกข้อมูล MICE Data Collection แบ่งออกเป็น 2 กลุ่ม ดังนี้

1. ผู้ใช้งานทั่วไป ได้แก่ ผู้ที่เป็นตัวแทน หรือผู้ประสานงานของสถานประกอบการ ธุรกิจ หรือหน่วยงานที่จะทำหน้าที่ในการตรวจสอบข้อมูล (Verify) และบันทึกข้อมูลรายละเอียดธุรกิจเพิ่มเติมในระบบงาน รวมถึงผู้ใช้งานที่เข้าใช้ระบบเพื่อค้นหาคู่ค้าทางธุรกิจ
2. ผู้ดูแลระบบ ได้แก่ เจ้าหน้าที่ของ สสปน. หรือหน่วยงานที่ สสปน. ให้สิทธิในการบริหารจัดการข้อมูล ซึ่งจะทำหน้าที่ในการติดตาม ตรวจสอบข้อมูลในระบบ รวมถึงจัดการข้อมูลพื้นฐาน

ในส่วนของการเข้าใช้งานสำหรับผู้ใช้งานทั่วไปนั้น ระบบรองรับการใช้งานผ่านอุปกรณ์ทั้งในรูปแบบ PC, Laptop และ Smartphone แต่สำหรับการเข้าใช้งานสำหรับผู้ดูแลระบบนั้น ระบบแสดงผลได้ดีเฉพาะอุปกรณ์ PC และ Laptop

### 3.2. สถาปัตยกรรมระบบงานที่ Development Environment



จากรูป ในการทำงานของระบบงาน Thai MICE Connect ที่ Development Environment นั้นจะประกอบไปด้วยเครื่องคอมพิวเตอร์แม่ข่าย 3 เครื่อง โดยทำหน้าที่เป็น Web และ Application Server 2 เครื่อง และ Database Server อีก 1 เครื่อง ดังนี้

- 1) เครื่องคอมพิวเตอร์แม่ข่ายที่ใช้ในการจัดเก็บข้อมูล หรือ Database Server มีรายละเอียดดังนี้

<b>IP Address</b>	<b>10.1.9.64</b>
<b>รายละเอียด</b>	ทำหน้าที่เป็น Database Server เพื่อจัดเก็บข้อมูลจากระบบบันทึกข้อมูล MICE Data Collection โดยมีการติดตั้งโปรแกรม MS SQL Server เพื่อทำหน้าที่บริหารจัดการฐานข้อมูล
<b>Operating System</b>	Microsoft Windows Server 2016
<b>Database Management System (DBMS)</b>	Microsoft SQL Server 2017 (Enterprise Edition)
<b>Database Name</b>	micedb

- 2) เครื่องคอมพิวเตอร์แม่ข่ายที่ใช้ในการประมวลผลระบบบันทึกข้อมูล มีรายละเอียดดังนี้

<b>IP Address</b>	<b>10.1.9.63</b>
<b>รายละเอียด</b>	ทำหน้าที่เป็น Application และ Web Server เพื่อประมวลผลระบบบันทึกข้อมูล MICE Data Collection โดยจะมีส่วนที่

	ติดต่อกับผู้ใช้ระบบงานติดตั้งอยู่ที่เครื่องนี้
<b>Operating System</b>	Microsoft Windows Server 2016
<b>Application Server</b>	Internet Information Service (IIS)
<b>Development Tools</b>	PHP, JQuery, CSS
<b>URL</b>	https://10.1.9.63

3) เครื่องคอมพิวเตอร์แม่ข่ายที่ใช้ในการประมวลผลระบบ Marketplace มีรายละเอียดดังนี้

<b>IP Address</b>	<b>10.1.9.65</b>
<b>รายละเอียด</b>	ทำหน้าที่เป็น Application และ Web Server เพื่อประมวลผลระบบ Marketplace โดยจะมีส่วนที่ติดต่อกับผู้ใช้ระบบงานติดตั้งอยู่ที่เครื่องนี้
<b>Operating System</b>	Cents OS7
<b>Application Server</b>	Apache
<b>URL</b>	https://10.1.9.65

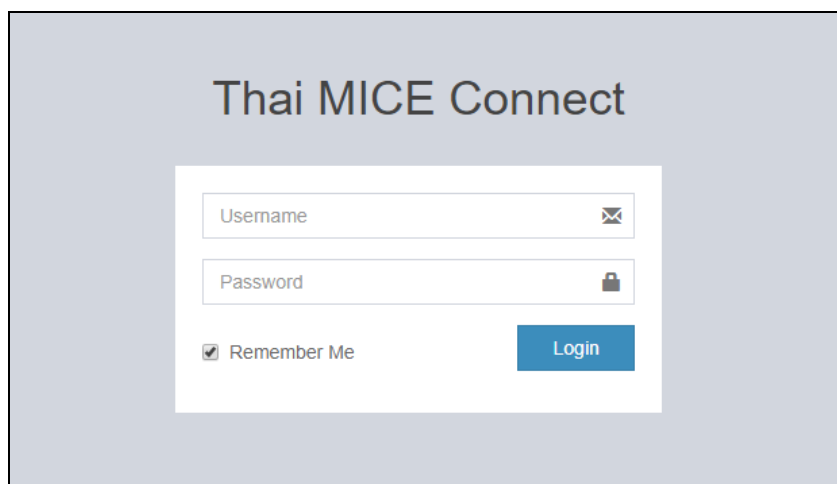


#### 4. การบริหารจัดการข้อมูลสำหรับผู้ดูแลระบบ

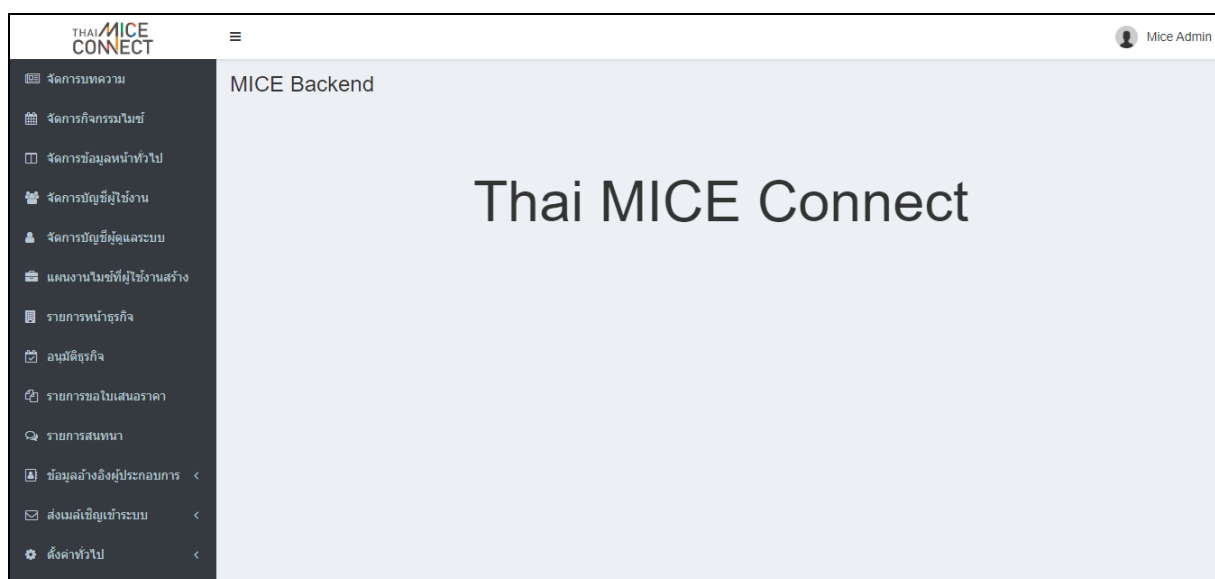
ระบบการบริหารจัดการข้อมูลสำหรับผู้ดูแลระบบบันทึกข้อมูล (MICE Data Collection) เป็นโปรแกรมสำหรับผู้ดูแลระบบงานขอ สสปน. เพื่อจัดการข้อมูล 3 ด้านหลัก ได้แก่ การอนุมัติข้อมูลธุรกิจขอสถานประกอบการ การจัดการข้อมูลอ้างอิงขอสถานประกอบการ และการส่งเมลเชิญเข้าระบบ ซึ่งโปรแกรมชุดนี้พัฒนาและติดตั้งอยู่ในระบบบริหารจัดการข้อมูล Thai MICE Connect ที่ครอบคลุมถึงการบริหารจัดการด้านอื่นๆ ด้วยเช่นกัน

ลำดับขั้นตอนในการเข้าสู่ระบบบริหารจัดการข้อมูลสำหรับผู้ดูแลระบบ มีดังนี้

- 1.เปิด web browser และระบุ URL : <https://manage.thaimiceconnect.com>
- 2.ระบบจะแสดงหน้าต่าง log on ดังรูป



3. เมื่อระบุ username และ password หลังจากนั้นกดปุ่ม “Login” จะเข้าสู่หน้าหลักขอระบบงาน



จากรูป บริเวณด้านซ้ายของระบบงานแสดงเมนูในการบริหารจัดการข้อมูลทางด้านต่างๆ ซึ่งผู้ดูแลระบบสามารถคลิกเลือกได้ตามสิทธิ์ที่กำหนดไว้

#### 4.1. การอนุมัติข้อมูลธุรกิจของสถานประกอบการ

ในกรณีที่สถานประกอบการมีการสมัครเป็นสถานประกอบการในระบบ Thai MICE Connect ระบบจะให้บันทึกข้อมูลรายละเอียดของสถานประกอบการ และรายละเอียดการให้บริการตามที่ได้กล่าวถึงในหัวข้อ “ภาพรวมระบบบันทึกข้อมูล (MICE Data Collection)” โดยเมื่อมีการบันทึกข้อมูลเสร็จสิ้น ข้อมูลดังกล่าวจะยังไม่สามารถแสดงผลที่หน้าระบบ Thai MICE Connect ได้ และต้องมีการอนุมัติข้อมูลโดยผู้ดูแลระบบก่อน เพื่อป้องกันข้อมูลที่ไม่เหมาะสม หรือไม่ครบถ้วนไปแสดงผลที่หน้าระบบ Thai MICE Connect

เมื่อคลิกเลือกที่เมนู “อนุมัติธุรกิจ” ระบบจะแสดงรายชื่อสถานประกอบการที่รอการอนุมัติ ดังตัวอย่างต่อไปนี้

#	สถานะ	เลขที่จดทะเบียน	ชื่อใหม่	ชื่ออังกฤษ	วันที่ส่งข้อมูล	วันที่แก้ไขข้อมูล
1	new		ลาวัลลา	โรงแรมลาวัลลา	2019-07-03 09:48:00	-1
2	new		อินทีนิตี้จำกัด	อินทีนิตี้จำกัด	2019-07-03 11:41:07	2019-07-03 11:44:01
3	new	0413549002161	หจก. ชัยวราด ทิวรี	chatchawaratour Ltd.part	2019-07-04 22:48:24	2019-07-05 11:38:41
4	new	0105548102400	เคลย์โฮเทล อุดรธานี	Clay Hotel Udonthani	2019-07-05 11:20:24	2019-07-05 11:34:37
5	new		บ้านมาตามดิ่ง (คาเฟ่กาแฟและเบเกอรี่)	บ้านมาตามดิ่ง (คาเฟ่กาแฟและเบเกอรี่)	2019-07-07 19:28:45	-1
6	new		เฟื่องเส้นทาง ร้านอาหารและรีสอร์ท	Phuendimthang	2019-07-07 19:28:45	2019-07-08 11:44:39
7	new		หม่อมราชวงศ์หวัดสุธาสุขธานี	Sinmanafarmstay	2019-07-07 19:28:45	2019-11-18 02:14:44
8	new		โนเคิร์น ฮิลล์	โนเคิร์น ฮิลล์	2019-07-07 19:28:45	-1
9	new	0845562002330	บริษัท พลอยเพิร์ล โยธิต์ จำกัด	Ploy's pearl hotel	2019-07-07 19:28:45	2019-07-08 11:48:32

จากรูป บริเวณด้านบนของหน้าอนุมัติข้อมูลธุรกิจ ประกอบไปด้วยปุ่มคำสั่งสำหรับกรองข้อมูล ดังต่อไปนี้

ปุ่มคำสั่ง	ความหมาย
	แสดงเฉพาะสถานประกอบการที่รออนุมัติข้อมูล
	แสดงเฉพาะสถานประกอบการที่ได้รับการอนุมัติข้อมูลแล้ว
	แสดงเฉพาะสถานประกอบการที่ถูกปฏิเสธการแสดงผลข้อมูลในระบบ
	แสดงเฉพาะสถานประกอบการที่ถูกปฏิเสธการแสดงผลข้อมูลในระบบมากกว่า 30 วัน
	แสดงสถานประกอบการทั้งหมด

กรณีคลิกที่ปุ่ม “Need Approval” จะแสดงผลเฉพาะสถานประกอบการที่รออนุมัติข้อมูล ซึ่งมี Status หรือสถานะ เป็น “New” ดังตัวอย่างต่อไปนี้

อนุมัติธุรกิจที่สมัครเข้ามาใหม่

Home > อนุมัติธุรกิจที่สมัครเข้ามาใหม่

Need Approval Approved Only Rejected Only Rejected Only (>30 days) All Business

Showing 1-20 of 4,416 items.

#	สถานะ	เลขที่จดทะเบียน	ชื่อไทย	ชื่ออังกฤษ	วันที่สร้างข้อมูล	วันที่แก้ไขข้อมูล				
1	new		ลาวัลดำ	โรงแรมลาวัลดำ	2019-07-03 09:48:00	-1				
2	new		อินทินิสังักัด	อินทินิสังักัด	2019-07-03 11:41:07	2019-07-03 11:44:01				
3	new	0413549002161	ทลจ. ชัชวาล ทรัพย์สิน	chachawarnmour Ltd.part	2019-07-04 22:48:24	2019-07-05 11:38:41				
4	new	0105548102400	เคลย์โฮเทล อุดรธานี	Clay Hotel Udonthani	2019-07-05 11:20:24	2019-07-05 11:34:37				
5	new		บ้านมาตามตั้ง (คาเฟ่กาแฟและเบเกอรี่)	บ้านมาตามตั้ง (คาเฟ่กาแฟและเบเกอรี่)	2019-07-07 19:28:45	-1				

กรณีคลิกที่ปุ่ม “Approved Only” จะแสดงผลเฉพาะสถานประกอบการที่ได้รับการอนุมัติข้อมูล แล้ว ซึ่งมี Status หรือสถานะ เป็น “Approved” ดังตัวอย่างต่อไปนี้

อนุมัติธุรกิจที่สมัครเข้ามาใหม่

Home > อนุมัติธุรกิจที่สมัครเข้ามาใหม่

Need Approval Approved Only Rejected Only Rejected Only (>30 days) All Business

Showing 1-20 of 6,142 items.

#	สถานะ	เลขที่จดทะเบียน	ชื่อไทย	ชื่ออังกฤษ	วันที่สร้างข้อมูล	วันที่แก้ไขข้อมูล			
1	approved	0403559000234	โรงแรม แกลเลอรี เลค วิว	Gallery Lake View	2019-07-02 17:20:07	2019-11-23 15:22:39			
2	approved		มหาวิทยาลัยภาคตะวันออกเฉียงเหนือ	North Eastern University	2019-07-02 17:20:07	2019-08-26 14:26:05			
3	approved	0405549000853	ตันหวารีรีสอร์ท	TONWA RESORT HOTEL	2019-07-02 17:20:13	2019-11-08 20:28:48			
4	approved		มามาชิก	มามาชิก	2019-07-02 17:20:13	2019-10-30 10:34:57			
5	approved		กรีนโฮเทล	กรีนโฮเทล	2019-07-02 17:22:11	2019-10-28 17:05:12			

กรณีคลิกที่ปุ่ม “Rejected Only” จะแสดงผลเฉพาะสถานประกอบการที่ถูกปฏิเสธการแสดงผลข้อมูลในระบบ ซึ่งมี Status หรือสถานะ เป็น “Rejected” ดังตัวอย่างต่อไปนี้

Need Approval Approved Only Rejected Only All Business

Page Size : 10

Showing 1-9 of 9 items.

#	สถานะ	เลขที่จดทะเบียน	ชื่อไทย	ชื่ออังกฤษ	วันที่สร้างข้อมูล	วันที่แก้ไขข้อมูล	Action		
1	rejected	0403559000234	แกลเลอรี เลค วิว	Gallery Lake View	2019-07-02 17:20:07	2019-08-26 14:22:17			
2	rejected		มหาวิทยาลัยภาคตะวันออกเฉียงเหนือ	North Eastern University	2019-07-02 17:20:07	2019-08-26 14:26:05			
3	rejected	0405549000853	โรงแรมตันหวารีรีสอร์ท	TONWA RESORT HOTEL	2019-07-02 17:20:13	2019-07-03 11:38:48			
4	rejected		ณัชชา จิระวุฒิพงษ์	Natacha Jiravuttipong	2019-07-02 17:22:11	2019-08-26 14:39:24			
5	rejected	0405558002693	มิซโซลูชั่น (ประเทศไทย) จำกัด	MICESOLUTION(THAILAND)CO.,LTD	2019-07-02 17:22:11	2019-08-27 06:50:55			

กรณีคลิกที่ปุ่ม “All Business” จะแสดงผลสถานประกอบการทั้งหมด (ทุกสถานะ) ดังตัวอย่างต่อไปนี้

อนุมัติธุรกิจที่สมัครเข้ามาใหม่

Home > อนุมัติธุรกิจที่สมัครเข้ามาใหม่

Need Approval Approved Only Rejected Only Rejected Only (>30 days) All Business

Showing 1-20 of 10,568 items.

#	สถานะ	เลขที่จดทะเบียน	ชื่อไทย	ชื่ออังกฤษ	วันที่สร้างข้อมูล	วันที่แก้ไขข้อมูล	
1	approved	0403559000234	โรงแรม แกลลอรี่ เลค วิว	Gallery Lake View	2019-07-02 17:20:07	2019-11-23 15:22:39	
2	approved		มหาวิทยาลัยภาคตะวันออกเฉียงเหนือ	North Eastern University	2019-07-02 17:20:07	2019-08-26 14:26:05	
3	approved	0405549000853	ตันหวารีรีสอร์ท	TONWA RESORT HOTEL	2019-07-02 17:20:13	2019-11-08 20:28:48	
4	approved		มาม่าซึก	มาม่าซึก	2019-07-02 17:20:13	2019-10-30 10:34:57	
5	approved		กิ้นโฮเทล	กิ้นโฮเทล	2019-07-02 17:22:11	2019-10-28 17:05:12	

นอกจากการคลิกที่ปุ่มคำสั่งเพื่อเลือกกรองข้อมูลตามสถานะที่ต้องการ ผู้ดูแลระบบสามารถพิมพ์ค้นหาข้อมูลที่ต้องการบริเวณกล่องค้นหาได้ โดยระบบรองรับการค้นหาดังนี้


#	สถานะ	เลขที่จดทะเบียน	ชื่อไทย	ชื่ออังกฤษ	วันที่สร้างข้อมูล	วันที่แก้ไขข้อมูล
<input type="text"/>	<input type="text"/>	<input type="text"/>	<input type="text"/>	<input type="text"/>	<input type="text"/>	<input type="text"/>

กล่องค้นหา	ความหมาย
เลขที่จดทะเบียน	เลขทะเบียนนิติบุคคล
ชื่อไทย	ชื่อสถานประกอบการ (ภาษาไทย)
ชื่ออังกฤษ	ชื่อสถานประกอบการ (ภาษาอังกฤษ)
วันที่สร้างข้อมูล	วันที่สร้างข้อมูล
วันที่แก้ไขข้อมูล	วันที่แก้ไขข้อมูลล่าสุด

ข้อมูลสถานประกอบการที่แสดงในระบบนั้น ผู้ดูแลระบบสามารถใช้ “ปุ่มคำสั่ง Action” ในการจัดการข้อมูลได้ดังต่อไปนี้

ปุ่มคำสั่ง Action	ชื่อปุ่ม	ความหมาย
	View	แสดงข้อมูลที่สถานประกอบการบันทึกเข้าสู่ระบบเพื่อประกอบการอนุมัติ
	Edit	แก้ไขข้อมูลสถานประกอบการ
	Approve	อนุมัติข้อมูลให้แสดงผลในระบบ Thai MICE Connect
	Reject	ปฏิเสธการแสดงผล หรือขอข้อมูลเพิ่มเติม
	Reject Reason	แสดงผลเหตุผลการปฏิเสธ

#### 4.1.1 การแสดงข้อมูลที่สถานประกอบการบันทึกเข้าสู่ระบบเพื่อประกอบการอนุมัติ


กรณีคลิกที่ปุ่ม “View”  จะแสดงหน้ารายละเอียดข้อมูลที่สถานประกอบการได้ทำการบันทึกเข้าสู่ระบบ ดังตัวอย่างต่อไปนี้

The screenshot shows the Thai MICE Connect website interface. At the top, there is a search bar with the text 'โรงแรมอวานีขอนแก่น โฮเทล แอนด์คอนเวนชันเซ็นเตอร์' and a dropdown menu set to '\*\*\* VIEW MODE \*\*\*'. Below the search bar, the main content area displays the venue name 'มาร่วมกันผลักดัน อุตสาหกรรมไมซ์ของเมืองไทย' and 'สถานะใจไมซ์ของท่าน (คำนวณจากความสมบูรณ์ของข้อมูล)'. There are four heart icons, with the first one filled red. A progress bar shows 'เพิ่มข้อมูล = เพิ่มใจไมซ์' and 'ขาดข้อมูลอีก 64.52%'. To the right, there is a box titled 'สิทธิประโยชน์ที่ได้รับในปัจจุบัน' with a list of benefits: 'รับรู้ข้อมูลข่าวสารล่าสุดของวงการ MICE', 'อีเมลแจ้งเตือนเมื่อมีคนเข้ามาเยี่ยมชม', 'โอกาสในการสร้างพันธมิตรทางธุรกิจ', and 'ปฏิทินอีเว้นต์'. Below this, another box titled 'สิทธิประโยชน์ในใจไม่ซัดไป' mentions 'ได้รับสิทธิให้อยู่ในระดับต้นๆ ของการค้นหากิจกรรมของผู้ประกอบการ'. At the bottom left, there is a section for 'ข้อมูลพื้นฐานสถานประกอบการ' with a 'กรอกข้อมูลเพิ่มเติม' button.

จากรูป ระบบจะแสดงหน้าบันทึกข้อมูลของสถานประกอบการรายชื่อที่เลือกไว้ โดยแสดงในรูปแบบ Viewer Mode ซึ่งหมายถึง ไม่สามารถแก้ไขข้อมูลได้ ซึ่งผู้ดูแลระบบสามารถติดตามการบันทึกข้อมูลได้ตามรูปแบบการบันทึกข้อมูลของสถานประกอบการจริง เช่น เมื่อคลิกที่ปุ่ม “กรอกข้อมูลเพิ่มเติม” จะแสดงหน้าข้อมูลที่สถานประกอบการบันทึกไว้ ดังตัวอย่างต่อไปนี้

The screenshot shows the 'ข้อมูลพื้นฐานสถานประกอบการ \*\*\* VIEW MODE \*\*\*' form on the Thai MICE Connect website. The form is displayed in a table-like structure with columns for different fields. The fields are: 'ชื่อสถานประกอบการ (ภาษาไทย)', 'ที่อยู่', 'ประเภทธุรกิจไมซ์', 'อีเมลรูปภาพ', 'คำบรรยายธุรกิจ', 'ช่องทางการติดต่อ', and 'มาตรฐานรางวัลที่ได้รับ'. The 'ชื่อสถานประกอบการ (ภาษาไทย)' field contains 'โรงแรมอวานีขอนแก่น โฮเทล แอนด์คอนเวนชันเซ็นเตอร์'. The 'ชื่อสถานประกอบการ (ภาษาอังกฤษ)' field contains 'Avani Khon Kaen Hotel and Convention Centre'. The 'ชื่อองค์กรหรือบริษัท (ภาษาไทย)' field contains 'บ.ขอนแก่นบุรี จำกัด'. The 'ชื่อองค์กรหรือบริษัท (ภาษาอังกฤษ)' field is empty. There is a 'ข้อมูลถัดไป' button at the bottom right.

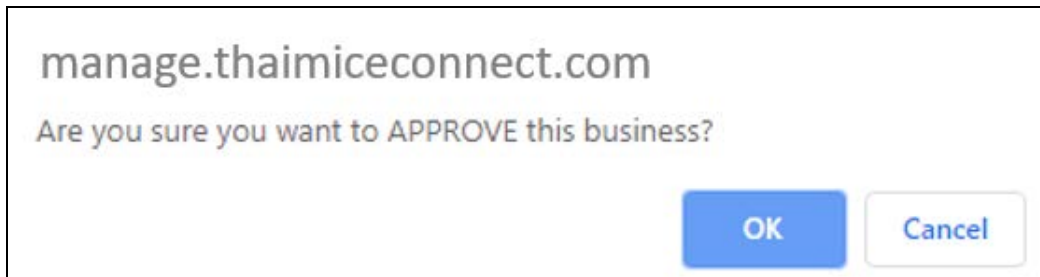
#### 4.1.2 การแก้ไขข้อมูลสถานประกอบการ

กรณีคลิกที่ปุ่ม “Edit”  จะแสดงหน้ารายละเอียดข้อมูลที่สถานประกอบการได้ทำการบันทึกเข้าสู่ระบบ ดังตัวอย่างต่อไปนี้

จากรูป ระบบจะแสดงหน้าบันทึกข้อมูลของสถานประกอบการรายชื่อที่เลือกไว้ โดยแสดงในรูปแบบ Edit Mode ซึ่งหมายถึง ผู้ดูแลระบบสามารถติดตามการบันทึกข้อมูลและปรับปรุงแก้ไขข้อมูลที่ผู้ประกอบการบันทึกได้ เช่น เมื่อคลิกที่ปุ่ม “กรอกข้อมูลเพิ่มเติม” จะแสดงหน้าข้อมูลที่สถานประกอบการบันทึกไว้เพื่อให้สามารถปรับปรุงแก้ไขได้ ดังตัวอย่างต่อไปนี้

#### 4.1.3 การอนุมัติข้อมูลให้แสดงผลในระบบ Thai MICE Connect

กรณีคลิกที่ปุ่ม “Approve” จะแสดงหน้ายืนยันการอนุมัติข้อมูลดังรูป



จากรูป เมื่อคลิกปุ่ม “OK” ระบบจะทำการอนุมัติการแสดงผลข้อมูลของสถานประกอบการรายที่เลือกไว้ ให้แสดงที่หน้าระบบ Thai MICE Connect โดยระบบจะทำการส่งเมลแจ้งเตือนให้สถานประกอบการทราบ ดังตัวอย่างต่อไปนี้



#### 4.1.4 การปฏิเสธการแสดงผล หรือขอข้อมูลเพิ่มเติม

กรณีคลิกที่ปุ่ม “Reject” จะแสดงระบุเหตุผลในการปฏิเสธ ดังรูป

**Reject Business: ไมซ์โซลูชั่น (ประเทศไทย) จำกัด**

รหัสสถานประกอบการ (Code)

เลขที่จดทะเบียน

ชื่อไทย

ชื่ออังกฤษ

เหตุผลในการปฏิเสธ 1

เหตุผลในการปฏิเสธ 2

เหตุผลในการปฏิเสธ 3


เหตุผลในการปฏิเสธ 4

เหตุผลในการปฏิเสธ 5

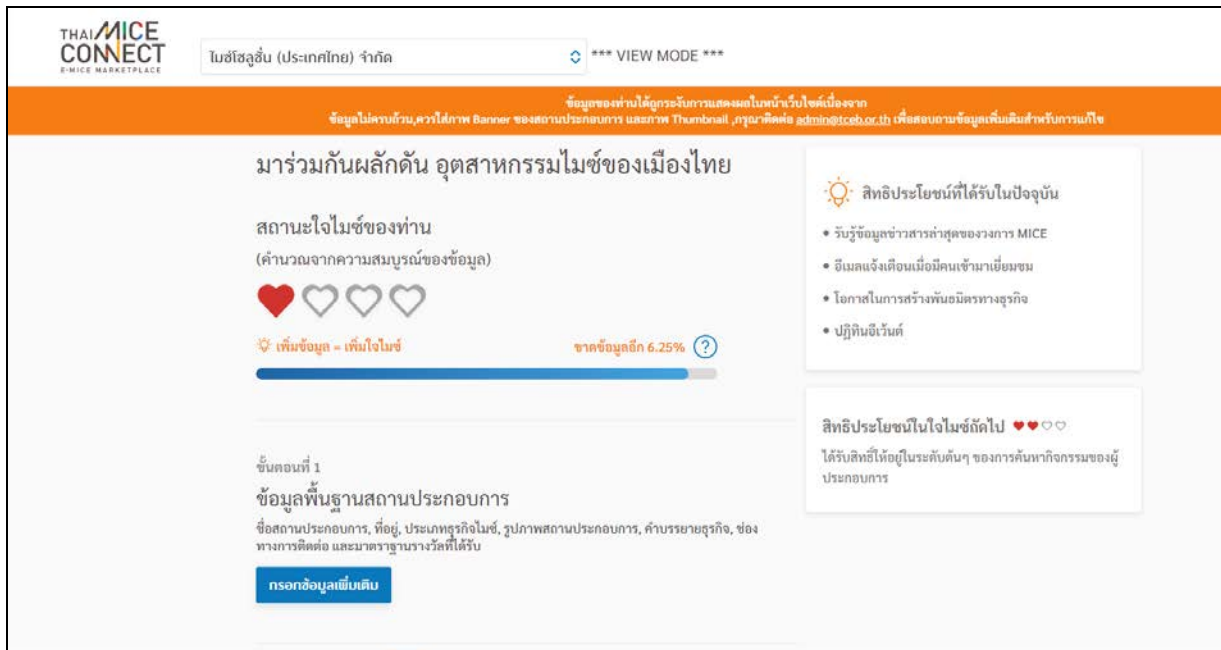
จากรูป ผู้ดูแลระบบสามารถระบุเหตุผลในบริเวณ “Reject Reason” ได้สูงสุด 5 เหตุผล ซึ่งเหตุผลที่ระบุไว้นี้จะถูกส่งกลับไปยังสถานประกอบการผ่านทางอีเมลและแจ้งเตือนที่หน้าระบบงานหลังจากที่กดปุ่ม “Reject” ดังตัวอย่างต่อไปนี้



- ตัวอย่างการแจ้งเตือนที่หน้าเมล



- ตัวอย่างการแจ้งเตือนที่หน้าระบบของผู้ประกอบการ



#### 4.1.5 การแสดงผลในการปฏิเสธ

กรณีคลิกที่ปุ่ม “Reject Reason” จะแสดงผลที่ผู้ดูแลระบบเคยแจ้งปฏิเสธการแสดงผลไว้ ดังตัวอย่างต่อไปนี้

ไมซ์โซลูชั่น (ประเทศไทย) จำกัด	
รหัสสถานประกอบการ (Code)	
เลขที่จดทะเบียน	0405558002693
ชื่อไทย	ไมซ์โซลูชั่น (ประเทศไทย) จำกัด
ชื่ออังกฤษ	MICESOLUTION(THAILAND)CO.,LTD
เหตุผลในการปฏิเสธ 1	ข้อมูลไม่ครบถ้วน
เหตุผลในการปฏิเสธ 2	ควรใส่ภาพ Banner ของสถานประกอบการ และภาพ Thumbnail
เหตุผลในการปฏิเสธ 3	
เหตุผลในการปฏิเสธ 4	
เหตุผลในการปฏิเสธ 5	

#### 4.2. การจัดการข้อมูลอ้างอิงของสถานประกอบการ

ข้อมูลอ้างอิงของสถานประกอบการ หมายถึง ข้อมูลที่ให้สถานประกอบการสามารถเลือกให้เหมาะสมกับธุรกิจหรือกิจกรรมได้ โดยผู้ดูแลระบบสามารถจัดการข้อมูลได้ 4 ด้าน ได้แก่ ประเภทอาหาร ความถี่ของวิทยากร รูปแบบการจัดกิจกรรม และลักษณะสถานที่ท่องเที่ยว โดยมีรายละเอียดการใช้งานดังต่อไปนี้

##### 4.2.1 ประเภทอาหาร

ข้อมูลประเภทอาหารนี้ เป็นข้อมูลอ้างอิงสำหรับสถานประกอบการที่เลือกประเภทธุรกิจเป็นธุรกิจให้บริการอาหารและเครื่องดื่ม โดยสามารถเลือกประเภทอาหารที่ให้บริการจากชุดข้อมูลนี้ ซึ่งผู้ดูแลระบบสามารถบริหารจัดการข้อมูลประเภทอาหารเพิ่มเติมได้

ประเภทอาหาร				
สร้างประเภทอาหาร				
Showing 1-20 of 29 items.				
#	ชื่อไทย	ชื่ออังกฤษ	วันที่สร้างข้อมูล	รหัสผู้สร้างข้อมูล
	<input type="text"/>	<input type="text"/>	<input type="text"/>	<input type="text"/>
1	ก๋วยเตี๋ยว	Noodle	(not set)	0
2	ชาบู/สุกี้/หม้อไฟ	ShabuSukiyaki	(not set)	0
3	ร้านกาแฟ/ชา	CoffeeTea	(not set)	0
4	หมูกระทะ	PorkPan	(not set)	0
5	สเต็ก	Steak	(not set)	0

จากรูป เมื่อต้องการสร้างข้อมูลประเภทอาหารใหม่ สามารถคลิกที่ปุ่ม “Create Food Type” ระบบจะแสดงหน้า “สร้างประเภทอาหาร” ดังรูป

### สร้างประเภทอาหาร

ชื่อไทย

ชื่ออังกฤษ

วันที่สร้างข้อมูล

รหัสผู้สร้างข้อมูล




วันที่แก้ไขข้อมูล

รหัสผู้แก้ไขข้อมูล

Save

จากรูป ให้ระบบชื่อประเภทอาหารทั้งภาษาไทย และภาษาอังกฤษ หลังจากนั้นกดปุ่ม “Save” เพื่อบันทึกข้อมูล

ในส่วนของการจัดการข้อมูลอ้างอิงของสถานประกอบการนั้น สามารถใช้ปุ่มคำสั่งบริเวณด้านขวาของรายการข้อมูลที่เลือก เพื่อจัดการข้อมูลได้ ดังต่อไปนี้

ปุ่มคำสั่ง	ชื่อปุ่ม	ความหมาย
	View	ดูรายละเอียดข้อมูล
	Update	แก้ไขข้อมูล
	Delete	ลบข้อมูล

กรณีคลิกที่ปุ่ม “View” จะแสดงผลข้อมูลที่เลือกไว้ ดังตัวอย่างต่อไปนี้

### ก๋วยเตี๋ยว

Update Delete

ชื่อไทย	ก๋วยเตี๋ยว
ชื่ออังกฤษ	Noodle
วันที่สร้างข้อมูล	(not set)
รหัสผู้สร้างข้อมูล	0
วันที่แก้ไขข้อมูล	(not set)
รหัสผู้แก้ไขข้อมูล	0

กรณีคลิกที่ปุ่ม “Update” จะแสดงผลข้อมูลที่เลือกไว้ เพื่อให้ทำการแก้ไขข้อมูลได้ ดังตัวอย่างต่อไปนี้

**แก้ไขประเภทอาหาร: ก๋วยเตี๋ยว**

ชื่อไทย

ชื่ออังกฤษ

วันที่สร้างข้อมูล

รหัสผู้สร้างข้อมูล

วันที่แก้ไขข้อมูล

รหัสผู้แก้ไขข้อมูล
















กรณีคลิกที่ปุ่ม “Delete” จะเป็นการลบข้อมูลที่เลือกไว้ โดยระบบจะแสดงหน้ายืนยันก่อนลบข้อมูลดังตัวอย่างต่อไปนี้

manage.thaimiceconnect.com

Are you sure you want to delete this item?
















#### 4.2.2 ความถนัดของวิทยากร

ข้อมูลความถนัดของวิทยากรนี้ เป็นข้อมูลอ้างอิงสำหรับวิทยากรเพื่อให้วิทยากรสามารถเลือกประเภทความถนัดได้จากชุดข้อมูลนี้ ซึ่งผู้ดูแลระบบสามารถบริหารจัดการข้อมูลความถนัดของวิทยากรเพิ่มเติมได้ ในลักษณะเดียวกับประเภทอาหาร ได้แก่ การเพิ่มข้อมูล การแก้ไขข้อมูล และการลบข้อมูล

ความถนัดของวิทยากร					
สร้างความถนัดของวิทยากร					
Showing 1-20 of 24 items.					
#	ชื่อไทย	ชื่ออังกฤษ	คำอธิบายไทย	คำอธิบายอังกฤษ	
1	Engineering	Engineering			  
2	Human Resource	Human Resource	(not set)	(not set)	  
3	Management	Management	(not set)	(not set)	  
4	Finance	Finance	(not set)	(not set)	  
5	Marketing	Marketing	(not set)	(not set)	  

#### 4.2.3 รูปแบบการจัดกิจกรรม

ข้อมูลรูปแบบการจัดกิจกรรมนี้ เป็นข้อมูลอ้างอิงสำหรับสถานประกอบการที่เลือกประเภทธุรกิจเป็นธุรกิจสถานที่พัก หรือธุรกิจโรงแรม ที่พัก ซึ่งผู้ดูแลระบบสามารถบริหารจัดการข้อมูลรูปแบบการจัดกิจกรรมเพิ่มเติมได้ ในลักษณะเดียวกับประเภทอาหาร ได้แก่ การเพิ่มข้อมูล การแก้ไขข้อมูล และการลบข้อมูล

รูปแบบการจัดกิจกรรม					
สร้างรูปแบบการจัดกิจกรรม					
Showing 1-6 of 6 items.					
#	ชื่อไทย	ชื่ออังกฤษ	คำอธิบายไทย	คำอธิบายอังกฤษ	
1	ศึกษาดูงาน	Observation Study			  
2	กิจกรรม CSR	Corporate Social Responsibility (CSR)	(not set)	(not set)	  
3	Team Building	Team Building	(not set)	(not set)	  
4	กิจกรรมกลางแจ้ง	Outdoor Activity	(not set)	(not set)	  
5	กิจกรรมผจญภัย	Adventure Activity	(not set)	(not set)	  

#### 4.2.4 ลักษณะสถานที่ท่องเที่ยว

ข้อมูลลักษณะสถานที่ท่องเที่ยวนี้ เป็นข้อมูลอ้างอิงสำหรับสถานประกอบการที่เลือกประเภทธุรกิจเป็นธุรกิจสถานที่ท่องเที่ยว ซึ่งผู้ดูแลระบบสามารถบริหารจัดการข้อมูลลักษณะสถานที่ท่องเที่ยวเพิ่มเติมได้ ในลักษณะเดียวกับประเภทอาหาร ได้แก่ การเพิ่มข้อมูล การแก้ไขข้อมูล และการลบข้อมูล

ลักษณะสถานที่ท่องเที่ยว				
สร้างลักษณะสถานที่ท่องเที่ยว				
Showing 1-8 of 8 items.				
#	ชื่อไทย	ชื่ออังกฤษ	คำอธิบายไทย	คำอธิบายอังกฤษ
1	โบราณสถาน	Historic site	(not set)	(not set)
2	ธรรมชาติ	Nature	(not set)	(not set)
3	ศูนย์การเรียนรู้	Learning center	(not set)	(not set)
4	ศาสนสถาน	Religious place	(not set)	(not set)
5	แหล่งช้อปปิ้ง	Shopping centers	(not set)	(not set)

#### 4.3. การส่งเมลเชิญเข้าระบบ

ผู้ดูแลระบบสามารถส่งเมลเชิญสถานประกอบการหรือวิทยากรที่ต้องการเพื่อเชิญเข้าสู่ระบบ และกรอกรายละเอียดข้อมูลธุรกิจหรือการให้บริการได้

##### 4.3.1 การส่งเมลเชิญผู้ประกอบการ

ใช้ในกรณีที่ต้องการเชิญผู้ประกอบการที่ประกอบธุรกิจด้านต่างๆ ในประเภทอุตสาหกรรมไมซ์ ยกเว้นประเภทวิทยากร โดยมีหน้าหลัก ดังนี้

รายชื่อผู้ประกอบการที่มีการส่งเมลเชิญ				
เชิญผู้ประกอบการรายใหม่				
Showing 1-1 of 1 item.				
#	Email	ชื่อไทย	ชื่ออังกฤษ	
1	test@mice.com	ไทยไมซ์คอนเน็ค	Thai MICE Connect co., ltd.	

จากรูป เมื่อกดปุ่ม “เชิญผู้ประกอบการรายใหม่” ระบบจะแสดงหน้าเชิญผู้ประกอบการ ดังนี้

### เชิญผู้ประกอบการ

Email

ชื่อไทย



ชื่ออังกฤษ

[Save](#)

จากรูป ให้ระบุในส่วนช่อง Email ของสถานประกอบการที่ต้องการเชิญ พร้อมทั้งชื่อสถานประกอบการ หลังจากนั้นกดปุ่ม “Save” ระบบจะทำการส่งเมลเชิญไปยังสถานประกอบการดังกล่าว ดังตัวอย่างต่อไปนี้

Compose

ขอเรียนเชิญ [\[ชื่อหน่วยงาน\]](#) เข้าร่วมเป็นส่วนหนึ่งในระบบ Thai MICE Connect

เรียนท่านผู้ประกอบการ

ระบบ Thai MICE Connect ([www.thaimiceconnect.com](http://www.thaimiceconnect.com)) เป็นระบบศูนย์กลางข้อมูลผู้ประกอบการธุรกิจที่เกี่ยวข้องกับอุตสาหกรรม การจัดการประชุมการเดินทางเพื่อเป็นรางวัล และการจัดแสดงสินค้า/นิทรรศการ (Meetings, Incentive Travel, Conventions, Exhibitions : MICE) หรืออุตสาหกรรมไม่ซ์ของประเทศไทยเพื่อเป็นแหล่งข้อมูลให้แก่ผู้สนใจในการจัดกิจกรรมไม่ซ์ในการค้นหาและ คัดเลือกผู้ประกอบการที่เกี่ยวข้องจนนำไปสู่การสร้างโอกาสทางธุรกิจร่วมกัน

สำนักงานส่งเสริมการจัดประชุมและนิทรรศการ (องค์การมหาชน) หรือ สสปน.ซึ่งเป็นหน่วยงานภาครัฐที่มีภารกิจหลักในการส่งเสริมและ สนับสนุนอุตสาหกรรมไม่ซ์รวมถึงเป็นศูนย์กลางบริการด้านข้อมูลอุตสาหกรรมไม่ซ์ และให้คำปรึกษาแนะนำ ด้านการส่งเสริมการจัดประชุม การท่องเที่ยวเพื่อเป็นรางวัล และการจัดแสดงสินค้าในประเทศไทย ได้เล็งเห็นว่าธุรกิจของท่านมีบทบาทสำคัญในการขับเคลื่อน อุตสาหกรรมไม่ซ์

จึงขอเรียนเชิญ [\[ชื่อหน่วยงาน\]](#) เข้าร่วมเป็นส่วนหนึ่งของระบบ Thai MICE Connect เพียงแค่ [คลิกสมัครสมาชิก](#) และกรอกข้อมูล รายละเอียดธุรกิจของท่าน

#### 4.3.2 การส่งเมลเชิญวิทยากร

ใช้ในกรณีที่ต้องการเชิญวิทยากรเข้าสู่ระบบ จะแสดงหน้าหลัก ดังนี้

### รายชื่อวิทยากรที่มีการส่งเมลเชิญ

เชิญวิทยากร

Showing 1-1 of 1 item.

#	Email	ชื่อไทย	ชื่ออังกฤษ
1	test@speaker.com	คุณปัทมุต วัฒเจน	

จากรูป เมื่อกดปุ่ม “เชิญวิทยากร” ระบบจะแสดงหน้าเชิญสถานประกอบการ ดังนี้

### เชิญวิทยากร

Email

ชื่อไทย

ชื่ออังกฤษ


จากรูป ให้ระบุในส่วนช่อง Email ของวิทยากรที่ต้องการเชิญ พร้อมทั้งวิทยากร หลังจากนั้น กดปุ่ม “Save” ระบบจะทำการส่งเมลเชิญไปยังสถานประกอบการดังกล่าว ดังตัวอย่างต่อไปนี้

Compose

ขอเรียนเชิญ [\[ชื่อวิทยากร\]](#) เข้าร่วมเป็นส่วนหนึ่งในระบบ Thai MICE Connect



THAI MICE CONNECT  
E-MICE MARKETPLACE  
Meeting & Incentive Travel... Convention & Exhibition



TCEB  
THAILAND CONVENTION & EXHIBITION BUREAU


**Inbox (1)**

Starred


Sent Mail เรียนท่านวิทยากร

**Drafts (1)**


More



Chandler



Monica Geller  
I know



Joey Tribbiani  
How you doing

ระบบ Thai MICE Connect เป็นระบบศูนย์กลางข้อมูลผู้ประกอบการธุรกิจที่เกี่ยวข้องกับอุตสาหกรรมการจัดประชุมการเดินทางเพื่อเป็นรางวัล และการจัดแสดงสินค้า/นิทรรศการ (Meetings, Incentive Travel, Conventions, Exhibitions : MICE) หรืออุตสาหกรรมไมซ์ของประเทศไทยเพื่อเป็นแหล่งข้อมูลให้แก่ผู้สนใจในการจัดกิจกรรมไมซ์ขึ้นในการค้นหาและคัดเลือกผู้ประกอบการที่เกี่ยวข้องจนนำไปสู่การสร้างโอกาสทางธุรกิจร่วมกัน

สำนักงานส่งเสริมการจัดประชุมและนิทรรศการ (องค์การมหาชน) หรือ สสปน. ซึ่งเป็นหน่วยงานภาครัฐที่มีภารกิจหลักในการส่งเสริมและสนับสนุนอุตสาหกรรมไมซ์รวมถึงเป็นศูนย์กลางบริการด้านข้อมูลอุตสาหกรรมไมซ์ และให้คำปรึกษาแนะนำ ด้านการส่งเสริมการจัดประชุม การท่องเที่ยวเพื่อเป็นรางวัล และการจัดแสดงสินค้าในประเทศไทย ได้เล็งเห็นว่าธุรกิจของท่านมีบทบาทสำคัญในการขับเคลื่อนอุตสาหกรรมไมซ์

จึงขอเรียนเชิญ [\[ชื่อวิทยากร\]](#) เข้าร่วมเป็นส่วนหนึ่งของระบบ Thai MICE Connect เพียงแค่ [คลิกสมัครสมาชิก](#) และกรอกข้อมูลรายละเอียดของท่าน



## 5. การสำรองข้อมูลระบบงาน

ระบบบันทึกข้อมูล MICE Data Collection นี้ประกอบไปด้วยโปรแกรมที่ติดตั้งที่เครื่องคอมพิวเตอร์แม่ข่าย Source Code ของระบบงาน และฐานข้อมูลซึ่งควรจะต้องมีการสำรองข้อมูล โดยมีรายละเอียดดังต่อไปนี้

### 5.1. การสำรองข้อมูลระบบงานที่ Production Environment

ที่เครื่องคอมพิวเตอร์แม่ข่ายสำหรับ Production Environment มีส่วนที่ต้องทำการสำรองข้อมูลแยกตามเครื่อง ดังต่อไปนี้

#### เครื่องคอมพิวเตอร์แม่ข่ายที่ใช้ในการจัดเก็บข้อมูล หรือ Database Server (172.18.10.240)

ลำดับ	ไฟล์หรือฐานข้อมูล	แหล่งที่เก็บ	ความถี่ในการสำรองข้อมูล
1	ฐานข้อมูลระบบงาน	MS SQL Server 2017 ชื่อฐานข้อมูล micedb	วันละครั้ง

#### เครื่องคอมพิวเตอร์แม่ข่ายที่ใช้ในการประมวลผลระบบบันทึกข้อมูล หรือ Application & Web Server (172.18.10.29)

ลำดับ	ไฟล์หรือฐานข้อมูล	แหล่งที่เก็บ	ความถี่ในการสำรองข้อมูล
1	PHP Server	C:\php\	เดือนละครั้ง
2	Application Files	C:\inetpub\wwwroot\MICEDC\ ยกเว้น subfolder uploads	เดือนละครั้ง
3	ภาพ upload จากสถานประกอบการ	C:\inetpub\wwwroot\MICEDC\ uploads\	วันละครั้ง

## 5.2. การสำรองข้อมูลระบบงานที่ Development Environment

ที่เครื่องคอมพิวเตอร์แม่ข่ายสำหรับ Development Environment มีส่วนที่ต้องทำการสำรองข้อมูลแยกตามเครื่อง ดังต่อไปนี้

### เครื่องคอมพิวเตอร์แม่ข่ายที่ใช้ในการจัดเก็บข้อมูล หรือ Database Server (10.1.9.64)

ลำดับ	ไฟล์หรือฐานข้อมูล	แหล่งที่เก็บ	ความถี่ในการสำรองข้อมูล
1	ฐานข้อมูลระบบงาน	MS SQL Server 2017 ชื่อฐานข้อมูล micedb	เดือนละครั้ง

### เครื่องคอมพิวเตอร์แม่ข่ายที่ใช้ในการประมวลผลระบบบันทึกข้อมูล หรือ Application & Web Server (10.1.9.63)

ลำดับ	ไฟล์หรือฐานข้อมูล	แหล่งที่เก็บ	ความถี่ในการสำรองข้อมูล
1	PHP Server	C:\php\	เดือนละครั้ง
2	Application Files	C:\inetpub\wwwroot\MICEDC\ ยกเว้น subfolder uploads	เดือนละครั้ง
3	ภาพ upload จากสถานประกอบการ	C:\inetpub\wwwroot\MICEDC\ uploads\	เดือนละครั้ง

## 6. แนวคิดและวิธีการจัดการแคมเปญคลิกติดใจไม่ช

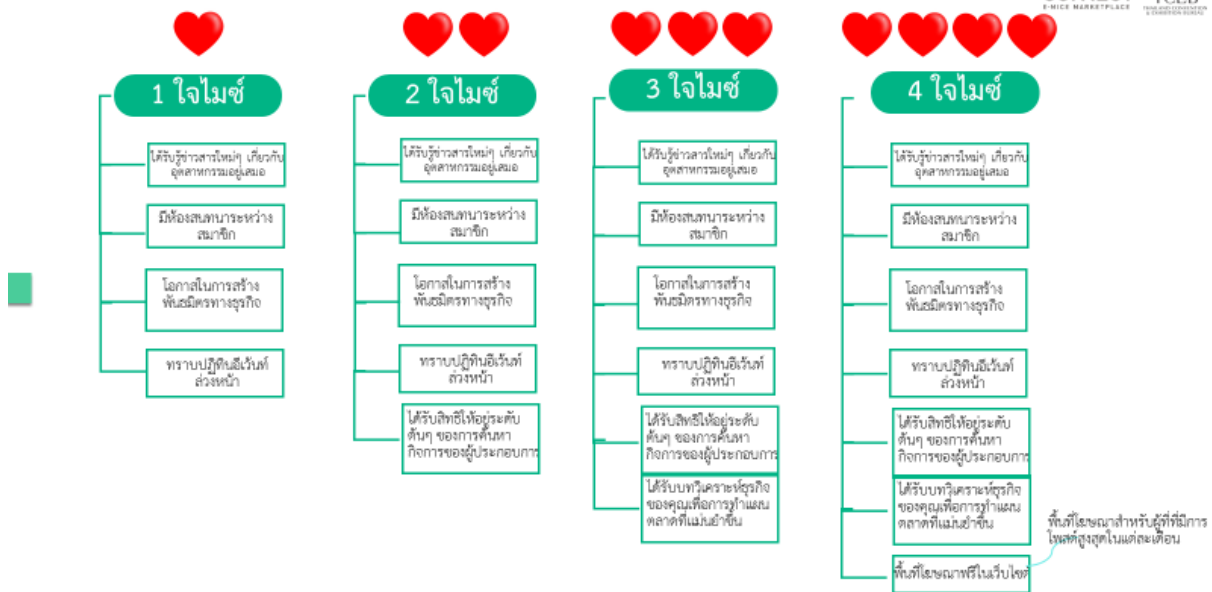
ในระหว่างการดำเนินโครงการ บริษัทฯ ได้จัดทำแนวคิดทางด้านโปรโมชัน แคมเปญ เพื่อเป็นการกระตุ้นและสร้างแรงจูงใจให้ผู้ประกอบการอุตสาหกรรมไม่ชสามารถบันทึกและปรับปรุงข้อมูลให้ทันสมัย รวมถึงกระตุ้นให้เกิดความต้องการมีส่วนร่วมหรือสมัครเข้าร่วมโครงการด้วยตนเอง โดยนำเสนอแนวคิด “คลิกติดใจไม่ช”

ที่มาของแนวคิด : การมีส่วนร่วมในกิจกรรมของผู้ประกอบการธุรกิจ จะต้องเป็นไปเพื่อให้เกิดผลประโยชน์ชัดเจนและสร้างรายได้หรือเอื้อในการดำเนินธุรกิจ ดังนั้น “คลิกติดใจไม่ช” จึงกำเนิดขึ้น เพื่อให้ผู้ประกอบการเล็งเห็นประโยชน์โดยตรงและโดยง่ายของการเข้าร่วมในโครงการ ซึ่งจะมีสิทธิประโยชน์และเอื้อต่อการทำธุรกิจของผู้ประกอบการ

### 6.1. สิทธิประโยชน์ตามระดับของใจไม่ช

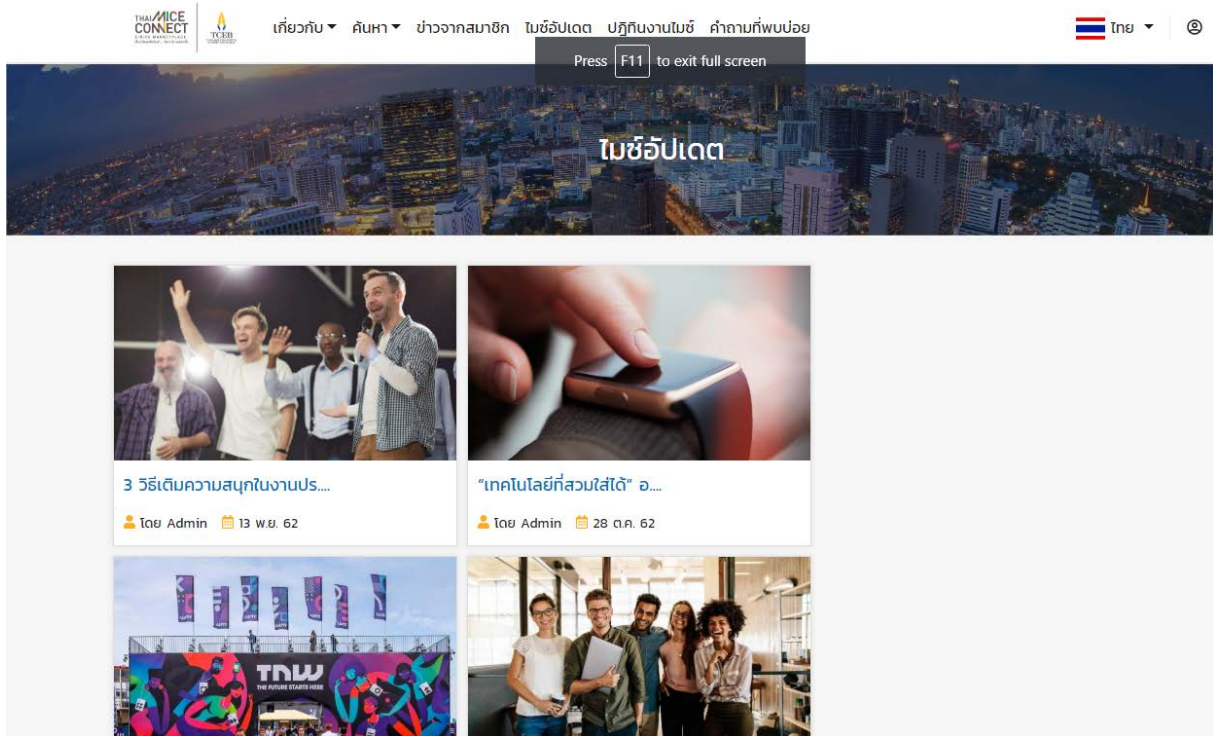
ใจไม่ช เบื้องต้นมี 4 ระดับ ผู้ที่ได้รับใจจะได้ได้รับการการันตีว่าสามารถรองรับงานไม่ชได้ และได้รับสิทธิประโยชน์ตามใจไม่ชที่ได้ไป ดังรูปต่อไปนี้

#### สิทธิประโยชน์ที่จะได้รับเมื่อท่านได้ใจไม่ช

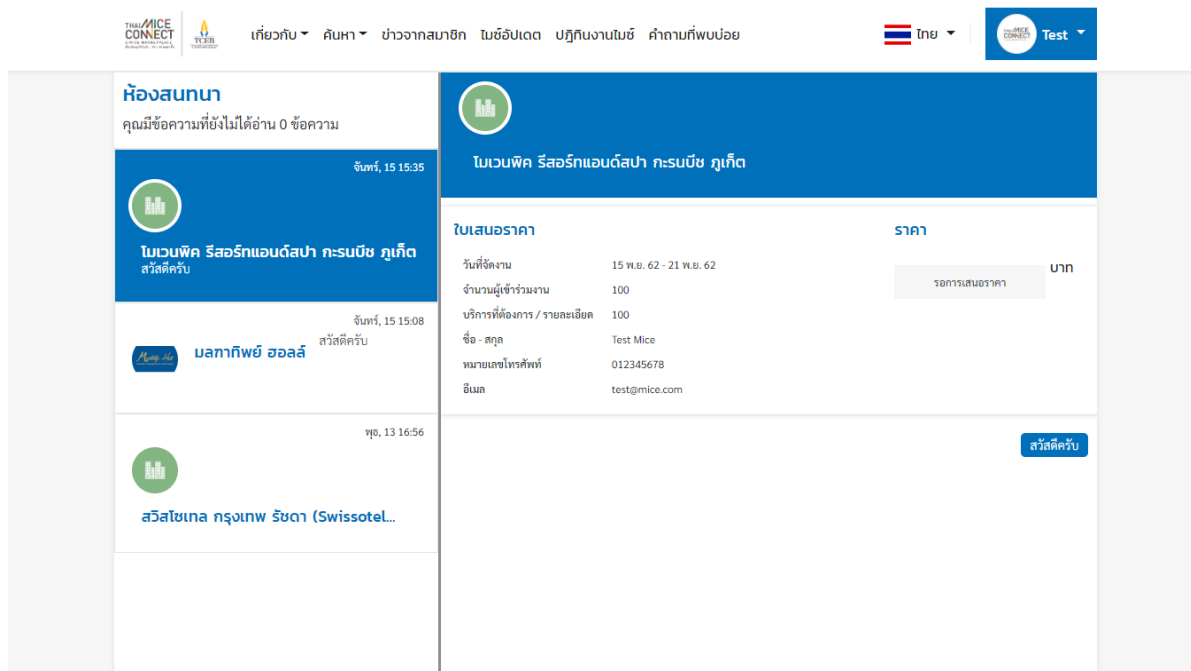


จากรูป สิทธิประโยชน์ที่จะได้รับนั้น จะเพิ่มขึ้นตามใจไม่ชในแต่ละระดับ ซึ่งรูปแบบสิทธิประโยชน์นั้นเป็นการเน้นไปในทิศทางสร้างโอกาสทางธุรกิจผ่านระบบ Thai MICE Connect ในรูปแบบต่างๆ ซึ่งสามารถสรุปได้ดังนี้

1. การได้รับข่าวสารว่ามีอะไรมาใหม่ในวงการไมซ์ ไม่ว่าจะเป็นผู้ประกอบการ หรือ สถานที่ใหม่ๆ งาน event ใหญ่ๆ ดังตัวอย่างต่อไปนี้



2. ได้รับการแจ้งเตือนเมื่อมีคนสนใจในธุรกิจ จะแจ้งว่าเป็นบุคคลใดที่ลงทะเบียนไว้ ผ่านห้องสนทนาและอีเมล



### 3. โอกาสในการสร้างพันธมิตรทางธุรกิจ จากการรวบรวมผู้ประกอบการในกลุ่มธุรกิจไมซ์แต่ละด้าน

เกี่ยวกับ ▾ ค้นหา ▾ ข่าวจากสมาชิก โมอีอีปเดต ปฏิทินงานไมซ์ คำถามที่พบบ่อย

ไทย ▾

Test ▾

สถานที่จัดงาน

คำค้นหา เช่น โรงแรมริมน้ำเจ้า

🔍 ค้นหา

## ไทยไมซ์ คอนเนค

เชื่อมโยงธุรกิจไมซ์... จัดการง่ายแค่คลิก

ผู้จัดงาน	สถานที่จัดงาน	บริการสำหรับผู้จัดงาน	ที่พัก	โลจิสติกส์	อาหารและเครื่องดื่ม บริการรับจัดงานเลี้ยง
แหล่งช้อปปิ้ง	ห้องเที่ยว และการนำเที่ยว	โชว์ / การแสดง	วิทยากร	หน่วยงานที่เกี่ยวข้อง	ธุรกิจบริการอื่นๆ

แผนที่จากแผนที่

**ตัวกรอง**

จังหวัด -

อำเภอ/เขต -

คำค้นหา เช่น ริมน้ำเจ้า 🔍

พบ 331 รายการ

**ศูนย์ประชุมนานาชาติตึกอลังการสมมติครบ...**

📍 สงขลา หาดใหญ่  
★★★★★ (0 รีวิว)

ศูนย์ประชุมนานาชาติตึกอลังการสมมติครบ ๒๐ ปี (ICC Hat Yai) เป็นศูนย์ประชุมที่มีขนาดใหญ่ที่สุดในภาคใต้ พร้อมรองรับการจัดกิจกรรมไมซ์ ตั้งจากประจวบ สัม...

วัน เวลาเปิดทำการ: จันทร์ - ศุกร์ 09:00 - 18:00 น.

**บริษัทโปรเฟซันเนล เทรนนิง เซอร์วิส จำกัด**

📍 กรุงเทพมหานคร เขต สาทร  
★★★★★ (0 รีวิว)

เป็นส่วนแยกจำหน่ายผลิตภัณฑ์แช่แข็งพรีเมียมไว้จำหน่ายและนำมารับประทาน ใช้ในการฝึกอบรมสำหรับพนักงานใช้งาน...

วัน เวลาเปิดทำการ: จันทร์ - เสาร์ 09:00 - 18:00 น.

**อยุธยา นิกท ทริป**

📍 พระนครศรีอยุธยา พระนครศรีอยุธยา  
★★★★★ (7 รีวิว)

บริการท่องเที่ยวท่องเที่ยวในจังหวัดอยุธยาแม่น้ำสายสำคัญผ่านไปวัดที่มีชื่อเสียงในจังหวัดและโบราณสถานต่างๆตลอดสองฝั่งแม่น้ำจนข้ามมาเมื่ออยุธยาที่ขมขื่นและสามารถ...

วัน เวลาเปิดทำการ: ทุกวัน 06:00 - 22:00 น.

#### 4. ได้ทราบถึงปฏิทินอีเว้นท์ล่วงหน้า เมื่อเข้าสู่หน้าปฏิทินงานไมซ์ ดังตัวอย่างต่อไปนี้

เกี่ยวกับ ▾ ค้นหา ▾ ข่าวจากสมาชิก ไขข้อข้องใจ ปฏิทินงานไมซ์ คำถามที่พบบ่อย

ไทย ▾ Test ▾

กิจกรรมปัจจุบัน

กิจกรรมย้อนหลัง

เลือกปี ▾

เลือกเดือน ▾

พ.ศ. 15

**สปอร์ตเวิลด์ เอ็กซ์โป 2562**

ศูนย์แสดงสินค้าและการประชุมอิมแพ็ค เมืองทอง...

ประเภทของงาน	Exhibition
ผู้จัดงาน	บริษัท แอคทีฟ เนชั่น จำกัด
ครั้งที่	1
วันที่	15 พ.ย. 62 - 24 พ.ย. 62...

พ.ศ. 19

**IBTM World 2019 19-21 Nov 2019**

Siam Piwat Tower Building, 25 & 26 floor, unit...

ประเภทของงาน	Meeting
ผู้จัดงาน	IBTM
ครั้งที่	20
วันที่	19 พ.ย. 62 - 21 พ.ย. 62 (...)

พ.ศ. 20

**The 51st APACPH Conference: SDGs...**

Amani Watergate Bangkok, Thailand

ประเภทของงาน	Meeting
ผู้จัดงาน	APACPH
ครั้งที่	1
วันที่	20 พ.ย. 62 - 22 พ.ย. 62 (...)

พ.ศ. 20

**METALEX 2019**

ศูนย์นิทรรศการและการประชุมไบเทค

ประเภทของงาน	Exhibition
ผู้จัดงาน	Road Tradex Company Limited
ครั้งที่	1
วันที่	20 พ.ย. 62 - 23 พ.ย. 62 (...)

พ.ศ. 21

**ออยดี by ชิวจิต**

ศูนย์แสดงสินค้าและการประชุมอิมแพ็ค เมืองทอง...

ประเภทของงาน	Exhibition
ผู้จัดงาน	บริษัทอิมเนทท์พรินติ้งแอนด์พริ้นท์ซิง จำกัด (มหาชน)
ครั้งที่	3
วันที่	21 พ.ย. 62 - 24 พ.ย. 62 (...)

5. ได้ขึ้นเป็นอันดับต้นๆ ในการค้นหาข้อมูลในเว็บไซต์จากลูกค้า ซึ่งมีโอกาสในการได้รับเลือกก่อน ผู้ประกอบการอื่น

The screenshot displays the ENVIRO THAILAND website interface. At the top, there is a navigation bar with the ENVIRO THAILAND logo on the left and a 'Test' button on the right. Below the navigation bar is a grid of service categories represented by icons: ผู้จัดงาน (Event Organizer), สถานที่จัดงาน (Event Venue), บริการสำหรับผู้จัดงาน (Event Services), ที่พัก (Accommodation), รถโดยสาร (Transportation), อาหารและเครื่องดื่ม บริการจัดงานเลี้ยง (Food and Beverage Services), แหล่งช้อปปิ้ง (Shopping), ห้องเช่า และการเช่าเช่า (Rental Services), โชว์ / การแสดง (Shows/Performances), วิทยากร (Speakers), หน่วยงานที่เกี่ยวข้อง (Related Organizations), and ธุรกิจบริการอื่นๆ (Other Business Services).

The main content area shows search results for 'WU: 359 รายการ'. On the left, there is a sidebar with filters for 'จังหวัด' (Province), 'อำเภอ/เขต' (District/City), 'ประเภทการจัดงาน' (Event Type), 'ความจุ (คน)' (Capacity), 'ขนาดพื้นที่ (ตร.ม.)' (Area), and 'คำค้นหา เช่น ห้องประชุมแม่น้ำ' (Search terms). The search results are displayed in a list format, each with a thumbnail image, a title, a location, a rating, and key statistics:

- ศูนย์ประชุมและแสดงสินค้านานาชาติขอนแก่น...**
  - ขอนแก่น เมืองขอนแก่น
  - ★★★★★ (4 รีวิว)
  - จำนวนที่นั่งประชุม: 9 ห้อง
  - ความจุ (คน): 40 - 11,000 คน
  - ขนาดพื้นที่ (ตร.ม.): 110 - 7,510 ตร.ม.
- โรงแรมเจ้าพระยาปาริศ**
  - กรุงเทพมหานคร เขต ดินแดง
  - ★★★★★ (0 รีวิว)
  - ความจุ (คน): 24 - 500 คน
  - ขนาดพื้นที่ (ตร.ม.): 55 - 430 ตร.ม.
- โบว์เทล ชุมพร บีช รีสอร์ท แอนด์ คอลัฟ**
  - ชุมพร เมืองชุมพร
  - ★★★★★ (0 รีวิว)
  - จำนวนที่นั่งประชุม: 4 ห้อง
  - ความจุ (คน): 20 - 130 คน
  - ขนาดพื้นที่ (ตร.ม.): 50 - 200 ตร.ม.

6. ได้รับบทวิเคราะห์ธุรกิจเพื่อทำแผนการตลาดที่แม่นยำขึ้น ดังตัวอย่างต่อไปนี้



## สิทธิประโยชน์เมื่อคุณสะสมครบ 3 ใจโมซ์ บทวิเคราะห์ธุรกิจของคุณ MARKETPLACE ANALYTIC

ข้อมูลของลูกค้าที่เข้ามาใน profile ของคุณ  
จะถูกรวบรวม โดย Marketplace Analytics  
ซึ่งคุณสามารถที่จะเข้าไปดู และทำความเข้าใจลูกค้าของคุณได้ดียิ่งขึ้น  
สำหรับการวางแผนกลยุทธ์การตลาดของคุณต่อไป  
เช่น ภาพลักษณ์ของคุณตรงกับกลุ่มเป้าหมายจริงไหม เป็นต้น

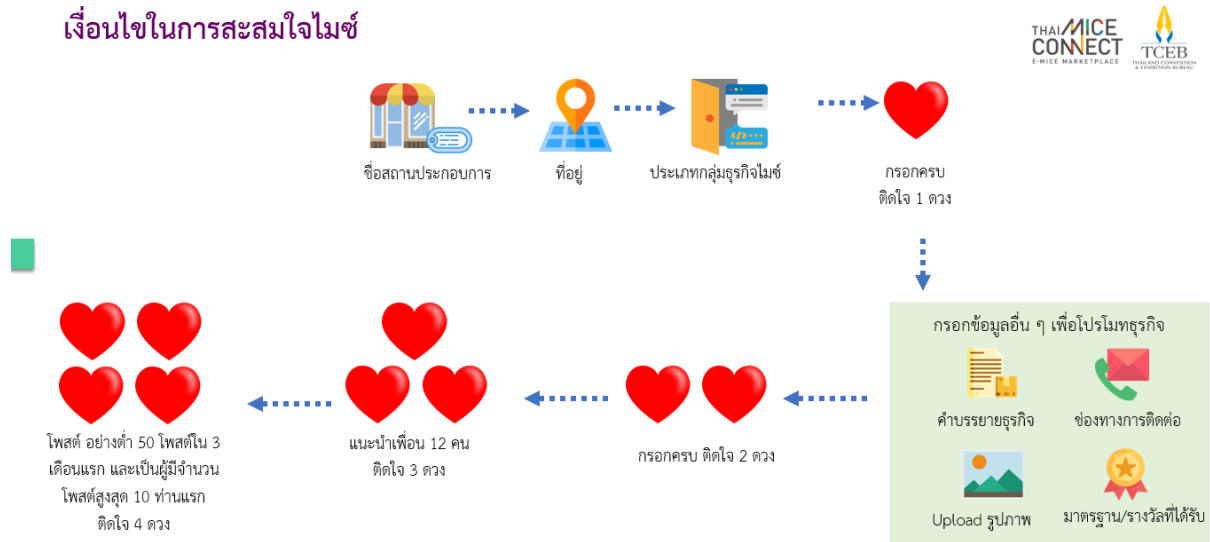


7. ได้ขึ้นว่าเป็น MICE Recommend พร้อมพื้นที่โฆษณาในเว็บไซต์

### 6.2. เงื่อนไขในการสะสมใจโมซ์

หลักการในการได้ใจโมซ์นั้น สำหรับ 2 ใจแรกจะเน้นในส่วนของการให้ผู้ประกอบการตรวจสอบข้อมูลและกรอกข้อมูลในระบบให้ครบถ้วน ในขณะที่ใจโมซ์ที่ 3 เป็นการเน้นให้เกิดการประชาสัมพันธ์และบอกต่อ ส่วนใจโมซ์ที่ 4 เป็นการเน้นให้เกิดการปิดข้อมูลทีหน้าระบบ Thai MICE Connect ซึ่งมีวิธีการดังต่อไปนี้

#### เงื่อนไขในการสะสมใจโมซ์





1. ใจโมซ์ที่ 1 Verify หรือกรอกข้อมูลพื้นฐานในระบบอย่างน้อยดังนี้
  - ชื่อสถานประกอบการ ภาษาไทย หรือภาษาอังกฤษ
  - เบอร์โทรศัพท์ส่วนกลาง
  - จังหวัด อำเภอที่ตั้งของสถานประกอบการ
  - ประเภทกลุ่มธุรกิจโมซ์
  
2. ใจโมซ์ที่ 2 กรอกข้อมูลเพิ่มเติมเพื่อให้ได้ข้อมูลที่ครบถ้วนสมบูรณ์เพียงพอต่อการนำเสนอที่หน้าระบบ Thai MICE Connect อย่างน้อยดังนี้
  - รูปภาพสถานประกอบการ อย่างน้อย 1 รูป
  - คำบรรยายธุรกิจ ทั้งภาษาไทย และภาษาอังกฤษ
  - วันและเวลาทำการ

กรณีธุรกิจโรงแรมที่พัก มีรายละเอียดองค์ประกอบข้อมูลเพิ่มเติม ดังต่อไปนี้

  - มาตรฐานดาวของโรงแรม
  - จำนวนห้องพัก
  - สิ่งอำนวยความสะดวก (ระบุอย่างน้อย 1 รายการ)
  - ข้อมูลกีฬาและนันทนาการ (ระบุอย่างน้อย 1 รายการ)
  - ทำเลที่ตั้ง (ระบุอย่างน้อย 1 รายการ)
  - รูปภาพห้องพัก อย่างน้อย 1 รูป

กรณีธุรกิจสถานที่จัดงาน มีรายละเอียดองค์ประกอบข้อมูลเพิ่มเติม ดังต่อไปนี้

  - ห้องประชุม
  - สิ่งอำนวยความสะดวกในห้องประชุม (ระบุอย่างน้อย 1 รายการ)
  - สิ่งอำนวยความสะดวกในสถานที่จัดงาน (ระบุอย่างน้อย 1 รายการ)
  - ทำเลที่ตั้ง (ระบุอย่างน้อย 1 รายการ)
  - รูปภาพห้องประชุม อย่างน้อย 1 รูป

กรณีธุรกิจร้านอาหารและเครื่องดื่ม มีรายละเอียดองค์ประกอบข้อมูลเพิ่มเติม ดังต่อไปนี้

  - ข้อมูลเฉพาะด้านธุรกิจบริการอาหารและเครื่องดื่ม (ระบุอย่างน้อย 1 รายการ)
  - ประเภทอาหารที่มีให้บริการ (ระบุอย่างน้อย 1 รายการ)
  - ทำเลที่ตั้ง (ระบุอย่างน้อย 1 รายการ)

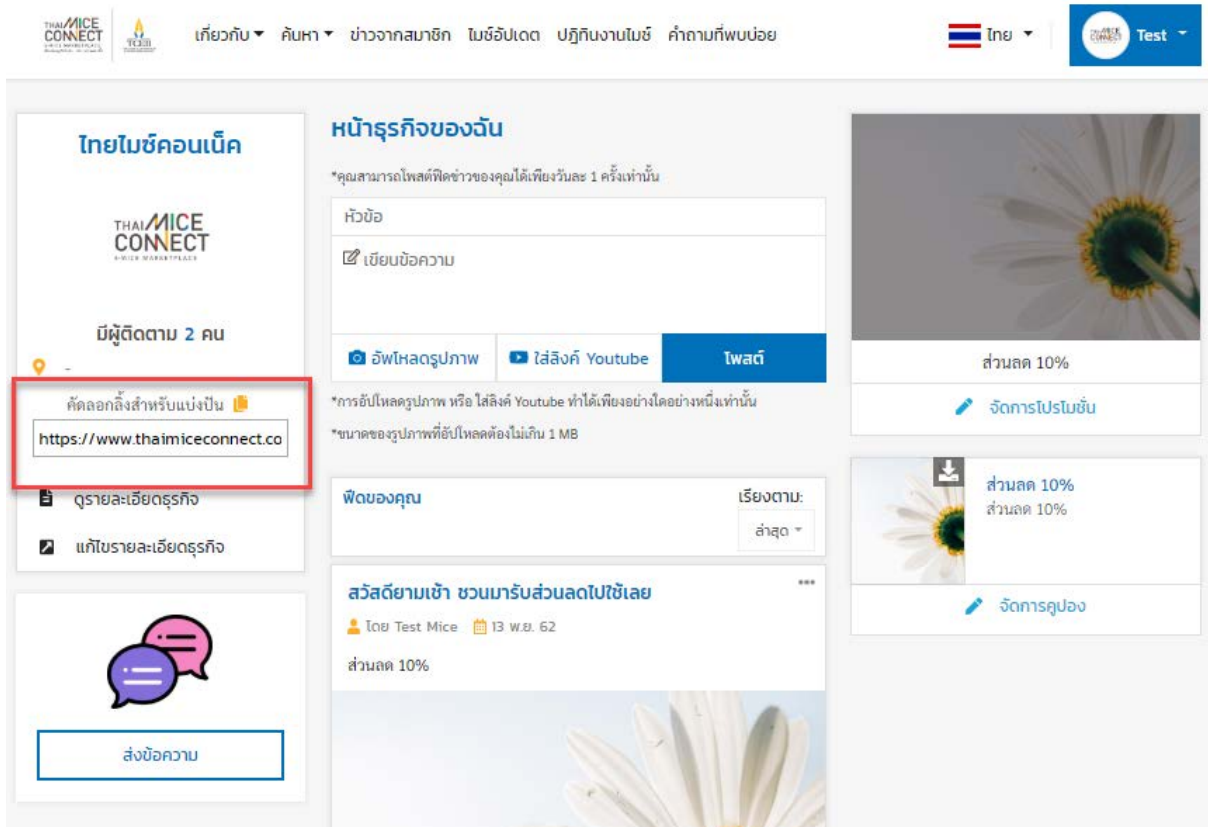
กรณีธุรกิจสถานที่ท่องเที่ยว มีรายละเอียดองค์ประกอบข้อมูลเพิ่มเติม ดังต่อไปนี้

  - ลักษณะสถานที่ (ระบุอย่างน้อย 1 รายการ)
  - กิจกรรมที่สามารถทำได้ (ระบุอย่างน้อย 1 รายการ)
  - ทำเลที่ตั้ง (ระบุอย่างน้อย 1 รายการ)

สำหรับวิทยากร ซึ่งไม่ได้จัดอยู่ในประเภทสถานประกอบการนั้น มีรายละเอียดองค์ประกอบข้อมูลอย่างน้อย ดังต่อไปนี้

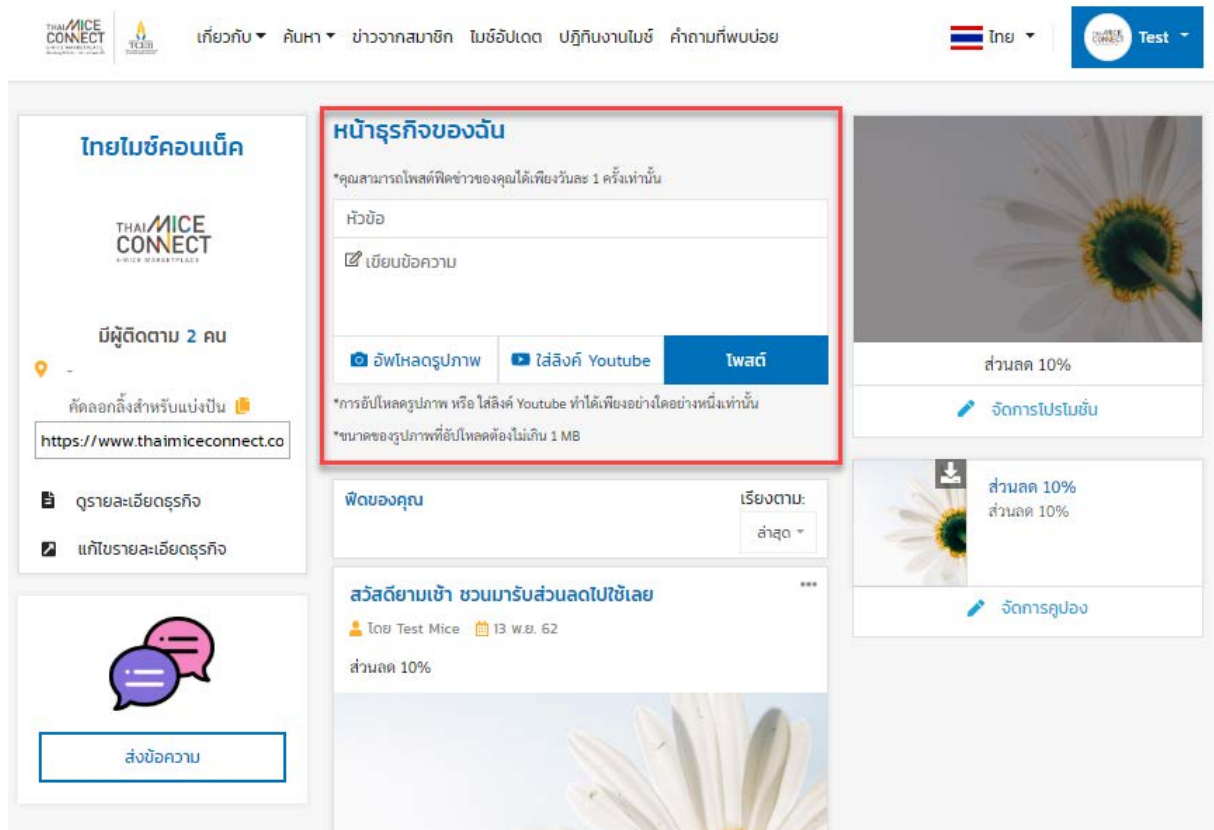
- ชื่อวิทยากร
- อีเมลติดต่อ
- ประสบการณ์การทำงาน
- ความเชี่ยวชาญ (ระบุอย่างน้อย 1 รายการ)
- รูปภาพวิทยากร อย่างน้อย 1 รูป

3. ใจโมชท์ 3 แนะนำเพื่อนให้เข้าร่วมอย่างน้อย 12 คน ผ่านหน้าระบบ Thai MICE Connect ดังรูป



The screenshot shows the Thai MICE Connect website interface. The navigation bar includes 'เกี่ยวกับ', 'ค้นหา', 'ข่าวจากสมาชิก', 'โมชท์อัปเดต', 'ปฏิทินงานโมชท์', and 'คำถามที่พบบ่อย'. There are also flags for 'ไทย' and a 'Test' button. The main content area is divided into sections: 'ไทยโมชท์คอนเน็ค' with a logo and 'มีผู้ติดตาม 2 คน'; 'หน้าธุรกิจของฉัน' with a form for 'หัวข้อ' and 'เขียนข้อความ', and buttons for 'อัปโหลดรูปภาพ', 'ใส่ลิงค์ Youtube', and 'โพสต์'; 'พันธมิตรของคุณ' with a 'เรียงตาม:' dropdown; and 'สวัสดิ์ยามเช้า ชวนมารับส่วนลดไปชื้อเลย' with a 'โดย Test Mice' and '13 w.ย. 62'.

4. ใจโมซ์ที่ 4 สะสมเต็มเรื่อยๆ จากการเปิดข้อมูลขึ้นหน้าเพจของตัวเอง โดยโพสต์อัพเดท 50 โพสต์ ภายใน 3 เดือน เพื่อขึ้นเป็น 4 ใจโมซ์ และอยู่ได้นาน 6 เดือน



The screenshot shows the 'หน้าธุรกิจของฉัน' (My Business Page) interface on the Thai MICE Connect platform. A red box highlights the post creation form, which includes a title field, a text area with a 'เขียนข้อความ' (Write message) button, and media selection options for photos, YouTube, and Twit. Below the form, there are instructions in Thai: '\*คุณสามารถโพสต์วิดีโอของคุณได้เพียงวันละ 1 ครั้งเท่านั้น' (You can only post your video once a day), '\*การอัปโหลดรูปภาพ หรือ ใส่ลิงค์ Youtube ทำได้เพียงอย่างใดอย่างหนึ่งเท่านั้น' (You can only upload a photo or a YouTube link at a time), and '\*ขนาดของรูปภาพที่อัปโหลดต้องไม่เกิน 1 MB' (The size of the uploaded photo must not exceed 1 MB). The interface also shows a sidebar with navigation options like 'ไทยโมซ์คอนเน็ค' and 'มีผู้ติดตาม 2 คน' (2 followers), and a main feed area with a post from 'สวัสดียามเช้า ชวนมาร์บส่วนลดไปใช้เลย' (Good morning, let's go use the discount).

## ภาคผนวก 1 โครงสร้างฐานข้อมูลระบบบันทึกข้อมูลผู้ประกอบการ (MICE Data Collection)

ในส่วนขอระบบฐานข้อมูลที่บริษัทฯ ได้มีการออกแบบ และพัฒนาเพื่อจัดเก็บข้อมูลผู้ประกอบการนั้น มีมาตรฐานในการออกแบบ และโครงสร้างในการจัดเก็บข้อมูลดังนี้

### 1. มาตรฐานการกำหนดชื่อในระบบงาน (Naming Standard)

ในการออกแบบโครงสร้างฐานข้อมูลนี้มีการกำหนดมาตรฐานในการกำหนดชื่อ หรือ Naming Standard เพื่อนำไปใช้ในการกำหนดชื่อที่เกี่ยวข้องกับระบบงาน ทั้งในส่วนขอชื่อตารางข้อมูล และชื่อรายละเอียดของข้อมูล ดังนี้

#### 1) การกำหนดชื่อตารางข้อมูล (Table)

ประกอบไปด้วยข้อมูล 3 ประเภท โดยกำหนดด้วยชื่อภาษาอังกฤษ ตัวอักษรพิมพ์ใหญ่ และคั่นด้วยอักขระพิเศษ “\_”

- **Administrative table** ข้อมูลที่ใช้สำหรับการดูแลระบบ กำหนดมาตรฐานการกำหนดชื่อไว้ดังนี้

ADM\_XXXXX\_YYYYY

โดยที่

XXXX หมายถึง รายละเอียดข้อมูล หรือกลุ่มข้อมูล

YYYY หมายถึง รายละเอียดย่อยของข้อมูล

ตัวอย่าง

ADM\_USER : ตารางเก็บข้อมูลผู้ใช้งาน

ADM\_USER\_AUTH : ตารางเก็บข้อมูลสิทธิการใช้งาน

- **Reference table** ข้อมูลอ้างอิงหรือข้อมูลพื้นฐาน กำหนดมาตรฐานการกำหนดชื่อไว้ดังนี้

REF\_XXXXX\_YYYYY

โดยที่

XXXX หมายถึง รายละเอียดข้อมูล หรือกลุ่มข้อมูล

YYYY หมายถึง รายละเอียดย่อยของข้อมูล

ตัวอย่าง

REF\_MICE\_CATEGORY : ตารางข้อมูลประเภทอุตสาหกรรมไมซ์

REF\_PROVINCE : ตารางข้อมูลจังหวัด

- **Directory table** ข้อมูลผู้ประกอบการ หรือข้อมูลด้านอื่นๆ กำหนดมาตรฐานการกำหนดชื่อไว้ ดังนี้

XXXX\_YYYY\_ZZZZ

โดยที่

XXXX หมายถึง รายละเอียดข้อมูล หรือกลุ่มข้อมูล

YYYY หมายถึง รายละเอียดย่อของข้อมูล

ZZZZ หมายถึง รายละเอียดย่อสุดของข้อมูล

ตัวอย่าง

VENUE\_MEETING\_ROOM : ตารางข้อมูลรายละเอียดห้องประชุมของสถานที่จัดงาน

SPEAKER\_INFORMATION : ตารางข้อมูลเฉพาะของข้อมูล Speaker

## 2) การกำหนดชื่อรายละเอียดข้อมูล (Column)

ประกอบไปด้วยข้อมูล 3 ประเภท กำหนดด้วยชื่อภาษาอังกฤษ ตัวอักษรพิมพ์ใหญ่ และคั่นด้วยอักขระพิเศษ “\_”

- **Identity Column** ข้อมูลรหัสอ้างอิง กำหนดมาตรฐานการกำหนดชื่อไว้ ดังนี้

XXXX\_ID

โดยที่

XXXX หมายถึง รายละเอียดข้อมูล

ตัวอย่าง

VENUE\_ID : รหัสสถานที่จัดงาน

PROVINCE\_ID : รหัสจังหวัด

- **Descriptive Column** ข้อมูลชื่อหรือคำอธิบายข้อมูล กำหนดมาตรฐานการกำหนดชื่อไว้ ดังนี้

XXXX\_YYYY\_NAME\_EN สำหรับจัดเก็บชื่อหรือคำอธิบายข้อมูลที่เป็นภาษาอังกฤษ

XXXX\_YYYY\_NAME\_TH สำหรับจัดเก็บชื่อหรือคำอธิบายข้อมูลที่เป็นภาษาไทย

โดยที่

XXXX หมายถึง รายละเอียดข้อมูล

YYYY หมายถึง รายละเอียดข้อมูลเพิ่มเติม

ตัวอย่าง

COMPANY\_NAME\_TH : ชื่อสถานประกอบการภาษาไทย

MICE\_CATEGORY\_NAME\_TH : ชื่อประเภทธุรกิจไมซ์ภาษาไทย

- **Attribute Column** ข้อมูลรายละเอียดเพิ่มเติม กำหนดมาตรฐานการกำหนดชื่อไว้ ดังนี้

XXXX\_YYYY

โดยที่

XXXX หมายถึง รายละเอียดข้อมูล

YYYY หมายถึง รายละเอียดข้อมูลเพิ่มเติม

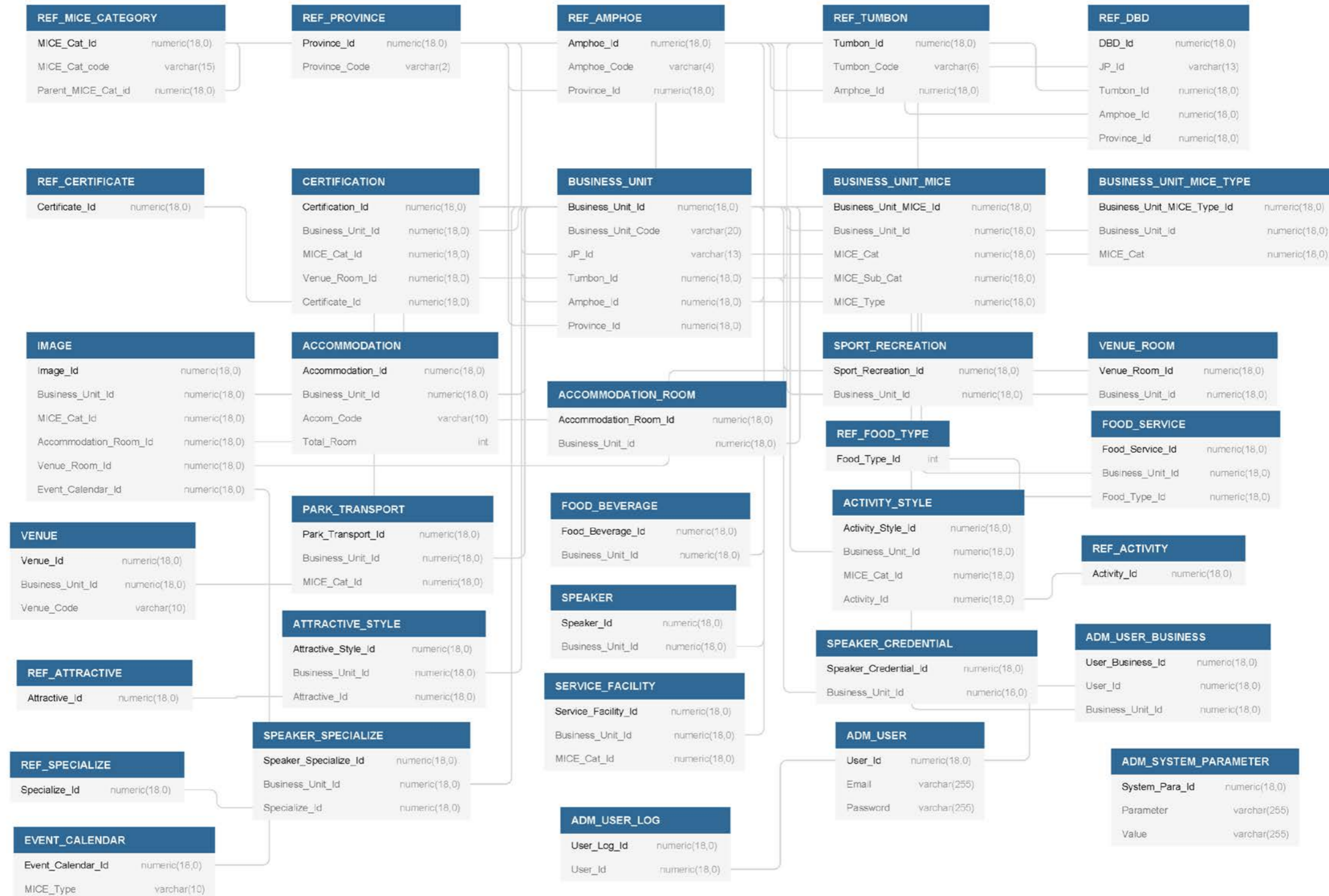
ตัวอย่าง

DATE\_CREATED : วันที่สร้างข้อมูล

STAR\_RATING : มาตรฐานดาวของโรงแรม

## 2. แผนผังแสดงโครงสร้างฐานข้อมูล (E-R Diagram)

จากการออกแบบโครงสร้างฐานข้อมูล สามารถสรุปผลการออกแบบและพัฒนาในรูปแบบแผนผังแสดงโครงสร้างฐานข้อมูล (E-R Diagram) ได้ดังนี้



### 3. รายละเอียดของข้อมูลในฐานข้อมูล (Data Dictionary)

รายละเอียดโครงสร้างข้อมูลที่จัดเก็บในฐานข้อมูลสำหรับระบบงาน MICE Data Collection ผลที่ได้สามารถสรุปในรูปแบบตารางข้อมูลทั้งหมด 31 ตารางแบ่งเป็น 3 กลุ่ม โดยมีรายละเอียดดังนี้

- **กลุ่มข้อมูลอ้างอิง (Reference Data)**

คือ กลุ่มของตารางที่ใช้เก็บข้อมูลอ้างอิง ซึ่งจะเป็นการดึงข้อมูลมาตรฐานมาจากแหล่งข้อมูลต่างๆ พร้อมทั้งมีข้อมูลที่เป็นมาตรฐานที่ได้จากโครงการนี้ ประกอบไปด้วยตารางทั้งหมด 10 ตารางดังนี้

1) ตาราง REF\_PROVINCE เป็นตารางที่เก็บข้อมูลจังหวัด โดยนำข้อมูลมาจากระบบ Business Intelligence Dashboard ประกอบไปด้วยข้อมูลต่อไปนี้

ชื่อข้อมูล	PK	Mandatory	ประเภท	ขนาด	คำอธิบาย
Province_Id	Y	Y	numeric	18,0	รหัสอ้างอิงจังหวัด
Province_Code			nvarchar	2	รหัสมาตรฐานของจังหวัด
Name_TH			nvarchar	255	ชื่อจังหวัด(ภาษาไทย)
Name_EN			nvarchar	255	ชื่อจังหวัด(ภาษาอังกฤษ)
Abbr			nvarchar	10	ชื่อย่อจังหวัด
Create_Datetime			nvarchar	20	วันที่ และเวลา ในการสร้างข้อมูล (รูปแบบ YYYY-MM-DD HH:MM:SS)
Create_User			numeric	18,0	ผู้สร้างข้อมูล
Update_Datetime			nvarchar	20	วันที่ และเวลา ในการปรับปรุงข้อมูล (รูปแบบ YYYY-MM-DD HH:MM:SS)
Update_User			numeric	18,0	ผู้ปรับปรุงข้อมูล
guid			Uniqueld		รหัสภายในระบบ

2) ตาราง REF\_AMPHOE เป็นตารางที่เก็บข้อมูลอำเภอในประเทศไทย โดยนำข้อมูลมาจากระบบ Business Intelligence Dashboard ประกอบไปด้วย ข้อมูลต่อไปนี้

ชื่อข้อมูล	PK	Mandatory	ประเภท	ขนาด	คำอธิบาย
Amphoe_Id	Y	Y	numeric	18,0	รหัสอ้างอิงอำเภอ
Amphoe_Code			nvarchar	4	รหัสมาตรฐานของอำเภอ
Province_Id			numeric	18,0	รหัสจังหวัดอ้างอิง
Name_TH			nvarchar	255	ชื่ออำเภอ(ภาษาไทย)
Name_EN			nvarchar	255	ชื่ออำเภอ(ภาษาอังกฤษ)
Abbr			nvarchar	10	ชื่อย่ออำเภอ
Create_Datetime			nvarchar	20	วันที่ และเวลา ในการสร้างข้อมูล (รูปแบบ YYYY-MM-DD HH:MM:SS)

ชื่อข้อมูล	PK	Mandatory	ประเภท	ขนาด	คำอธิบาย
Create_User			numeric	18,0	ผู้สร้างข้อมูล
Update_Datetime			nvarchar	20	วันที่ และเวลา ในการปรับปรุงข้อมูล (รูปแบบ YYYY-MM-DD HH:MM:SS)
Update_User			numeric	18,0	ผู้ปรับปรุงข้อมูล
guid			UniqueId		รหัสภายในระบบ

3) ตาราง REF\_TUMBON เป็นตารางที่เก็บข้อมูลตำบลในประเทศไทย โดยนำข้อมูลมาจากระบบ Business Intelligence Dashboard ประกอบไปด้วยข้อมูลต่อไปนี้

ชื่อข้อมูล	PK	Mandatory	ประเภท	ขนาด	คำอธิบาย
Tumbon_Id	Y	Y	numeric	18,0	รหัสอ้างอิงตำบล
Tumbon_Code			nvarchar	6	รหัสมาตรฐานของตำบล
Amphoe_Id			numeric	18,0	รหัสอ้างอิงอำเภอ
Name_TH			nvarchar	255	ชื่อตำบล(ภาษาไทย)
Name_EN			nvarchar	255	ชื่อตำบล(ภาษาอังกฤษ)
Abbr			nvarchar	10	ชื่อย่อตำบล
Zip_Code			nvarchar	5	ชื่อรหัสไปรษณีย์
Create_Datetime			nvarchar	20	วันที่ และเวลา ในการสร้างข้อมูล (รูปแบบ YYYY-MM-DD HH:MM:SS)
Create_User			numeric	18,0	ผู้สร้างข้อมูล
Update_Datetime			nvarchar	20	วันที่ และเวลา ในการปรับปรุงข้อมูล (รูปแบบ YYYY-MM-DD HH:MM:SS)
Update_User			numeric	18,0	ผู้ปรับปรุงข้อมูล
guid			UniqueId		รหัสภายในระบบ

4) ตาราง REF\_DBD เป็นตารางที่เก็บข้อมูลอ้างอิงบริษัทที่ได้มาจากกรมพัฒนาธุรกิจการค้า (DBD) ประกอบไปด้วยข้อมูลต่อไปนี้

ชื่อข้อมูล	PK	Mandatory	ประเภท	ขนาด	คำอธิบาย
DBD_Id	Y	Y	numeric	18,0	รหัสอ้างอิง DBD
JP_ID			nvarchar	13	เลขประจำตัวธุรกิจ
Name_TH			varchar	255	ชื่อธุรกิจ(ภาษาไทย)
Name_EN			nvarchar	255	ชื่อธุรกิจ(ภาษาอังกฤษ)
Register_Capital			numeric	18,2	ทุนจดทะเบียน
Address_TH			nvarchar	255	ที่อยู่ธุรกิจ(ภาษาไทย)



ชื่อข้อมูล	PK	Mandatory	ประเภท	ขนาด	คำอธิบาย
Address_EN			nvarchar	255	ที่อยู่ธุรกิจ(ภาษาอังกฤษ)
Tumbon_Id			numeric	18,0	รหัสตำบลอ้างอิง
Amphoe_Id			numeric	18,0	รหัสอำเภออ้างอิง
Province_Id			numeric	18,0	รหัสจังหวัดอ้างอิง
Phone			nvarchar	100	เบอร์โทรศัพท์
Status			nvarchar	1	สถานะ
TSIC			nvarchar	10	TSIC Code
Create_Datetime			nvarchar	20	วันที่ และเวลา ในการสร้างข้อมูล (รูปแบบ YYYY-MM-DD HH:MM:SS)
Create_User			numeric	18,0	ผู้สร้างข้อมูล
Update_Datetime			nvarchar	20	วันที่ และเวลา ในการปรับปรุงข้อมูล (รูปแบบ YYYY-MM-DD HH:MM:SS)
Update_User			numeric	18,0	ผู้ปรับปรุงข้อมูล
guid			Uniquelid		รหัสภายในระบบ

5) ตาราง REF\_MICE\_CATEGORY เป็นตารางที่เก็บข้อมูล MICE Category ที่ได้มีการศึกษา และสรุปกันในโครงการ ประกอบไปด้วยข้อมูลต่อไปนี้

ชื่อข้อมูล	PK	Mandatory	ประเภท	ขนาด	คำอธิบาย
MICE_Cat_Id	Y	Y	numeric	18,0	รหัสอ้างอิง MICE Category
MICE_Cat_Code			nvarchar	15	รหัส MICE Category (business code)
Parent_MICE_Cat_id			nvarchar	18,0	ข้อมูลอ้างอิง MICE Category ที่เป็นข้อมูลระดับสูงกว่า
Name_TH			nvarchar	255	ชื่อ(ภาษาไทย)
Name_EN			nvarchar	255	ชื่อ(ภาษาอังกฤษ)
Description_TH			nvarchar	255	คำอธิบาย(ภาษาไทย)
Description_EN			nvarchar	255	คำอธิบาย(ภาษาอังกฤษ)
Level			int		ระดับของ MICE Category
MICE_Type			nvarchar	1	เป็น MICE Category ย่อยสุดหรือไม่ (Flag)
Meeting			nvarchar	1	MICE ประเภท Meeting
Incentive			nvarchar	1	MICE ประเภท Incentive
Convention			nvarchar	1	MICE ประเภท Convention

ชื่อข้อมูล	PK	Mandatory	ประเภท	ขนาด	คำอธิบาย
Exhibition			nvarchar	1	MICE ประเภท Exhibition
Mega_Event			nvarchar	1	MICE ประเภท Mega Event
Hash_Tag			nvarchar	255	คำค้นหา
Status			nvarchar	1	สถานะข้อมูล
Create_Datetime			nvarchar	20	วันที่ และเวลา ในการสร้าง ข้อมูล (รูปแบบ YYYY-MM-DD HH:MM:SS)
Create_User			numeric	18,0	ผู้สร้างข้อมูล
Update_Datetime			nvarchar	20	วันที่ และเวลา ในการปรับปรุง ข้อมูล (รูปแบบ YYYY-MM-DD HH:MM:SS)
Update_User			numeric	18,0	ผู้ปรับปรุงข้อมูล
guid			UniqueId		รหัสภายในระบบ

6) ตาราง REF\_CERTIFICATE เป็นตารางที่เก็บข้อมูล Certificate ต่างๆที่ธุรกิจได้รับ ประกอบไปด้วยข้อมูลต่อไปนี้

ชื่อข้อมูล	PK	Mandatory	ประเภท	ขนาด	คำอธิบาย
Certificate_Id	Y	Y	numeric	18,0	รหัสอ้างอิง Certificate
Name_TH			nvarchar	255	ชื่อ Certificate(ภาษาไทย)
Name_EN			nvarchar	255	ชื่อ Certificate(ภาษาอังกฤษ)
Description_TH			nvarchar	255	คำอธิบาย Certificate (ภาษาไทย)
Description_EN			nvarchar	255	คำอธิบาย Certificate (ภาษาอังกฤษ)
Sustainability			nvarchar	1	เกี่ยวกับ Sustainability หรือไม่
Create_Datetime			nvarchar	20	วันที่ และเวลา ในการสร้าง ข้อมูล (รูปแบบ YYYY-MM-DD HH:MM:SS)
Create_User			numeric	18,0	ผู้สร้างข้อมูล
Update_Datetime			nvarchar	20	วันที่ และเวลา ในการปรับปรุง ข้อมูล (รูปแบบ YYYY-MM-DD HH:MM:SS)
Update_User			numeric	18,0	ผู้ปรับปรุงข้อมูล
guid			UniqueId		รหัสภายในระบบ

7) ตาราง REF\_FOOD\_TYPE เป็นตารางที่เก็บข้อมูลประเภทของอาหาร ประกอบไปด้วยข้อมูลต่อไปนี้

ชื่อข้อมูล	PK	Mandatory	ประเภท	ขนาด	คำอธิบาย
Food_Type_Id	Y	Y	int		รหัสอ้างอิงของประเภทอาหาร
Name_TH			nvarchar	255	ชื่อประเภทอาหาร(ภาษาไทย)
Name_EN			nvarchar	255	ชื่อประเภทอาหาร (ภาษาอังกฤษ)
Create_Datetime			nvarchar	20	วันที่ และเวลา ในการสร้าง ข้อมูล (รูปแบบ YYYY-MM-DD HH:MM:SS)
Create_User			numeric	18,0	ผู้สร้างข้อมูล
Update_Datetime			nvarchar	20	วันที่ และเวลา ในการปรับปรุง ข้อมูล (รูปแบบ YYYY-MM-DD HH:MM:SS)
Update_User			numeric	18,0	ผู้ปรับปรุงข้อมูล
guid			Uniqueld		รหัสภายในระบบ

8) ตาราง REF\_ATTRACTIVE เป็นตารางที่เก็บข้อมูลสิ่งที่น่าสนใจ ประกอบไปด้วยข้อมูลต่อไปนี้

ชื่อข้อมูล	PK	Mandatory	ประเภท	ขนาด	คำอธิบาย
Attractive_Id	Y	Y	numeric	18,0	รหัสอ้างอิงสิ่งที่น่าสนใจ
Name_TH			nvarchar	255	ชื่อสิ่งที่น่าสนใจ(ภาษาไทย)
Name_EN			nvarchar	255	ชื่อสิ่งที่น่าสนใจ(ภาษาอังกฤษ)
Description_TH			nvarchar	255	คำอธิบายสิ่งที่น่าสนใจ (ภาษาไทย)
Description_EN			nvarchar	255	คำอธิบายสิ่งที่น่าสนใจ (ภาษาอังกฤษ)
Create_Datetime			nvarchar	20	วันที่ และเวลา ในการสร้าง ข้อมูล (รูปแบบ YYYY-MM-DD HH:MM:SS)
Create_User			numeric	18,0	ผู้สร้างข้อมูล
Update_Datetime			nvarchar	20	วันที่ และเวลา ในการปรับปรุง ข้อมูล (รูปแบบ YYYY-MM-DD HH:MM:SS)
Update_User			numeric	18,0	ผู้ปรับปรุงข้อมูล
guid			Uniqueld		รหัสภายในระบบ

9) ตาราง REF\_ACTIVITY เป็นตารางที่เก็บข้อมูลกิจกรรม ประกอบไปด้วยข้อมูลต่อไปนี้

ชื่อข้อมูล	PK	Mandatory	ประเภท	ขนาด	คำอธิบาย
Attractivity_Id	Y	Y	numeric	18,0	รหัสอ้างอิงกิจกรรม
Name_TH			nvarchar	255	ชื่อกิจกรรม(ภาษาไทย)
Name_EN			nvarchar	255	ชื่อกิจกรรม(ภาษาอังกฤษ)
Description_TH			nvarchar	255	คำอธิบายกิจกรรม(ภาษาไทย)
Description_EN			nvarchar	255	คำอธิบายกิจกรรม (ภาษาอังกฤษ)
Create_Datetime			nvarchar	20	วันที่ และเวลา ในการสร้าง ข้อมูล (รูปแบบ YYYY-MM- DD HH:MM:SS)
Create_User			numeric	18,0	ผู้สร้างข้อมูล
Update_Datetime			nvarchar	20	วันที่ และเวลา ในการปรับปรุง ข้อมูล (รูปแบบ YYYY-MM- DD HH:MM:SS)
Update_User			numeric	18,0	ผู้ปรับปรุงข้อมูล
guid			Uniqueld		รหัสภายในระบบ

10) ตาราง REF\_SPECIALIZE เป็นตารางที่เก็บความเชี่ยวชาญของ Speaker ประกอบไปด้วยข้อมูลต่อไปนี้

ชื่อข้อมูล	PK	Mandatory	ประเภท	ขนาด	คำอธิบาย
Specialize_Id	Y	Y	numeric	18,0	รหัสอ้างอิงความเชี่ยวชาญ
Name_TH			nvarchar	255	ชื่อความเชี่ยวชาญ (ภาษาไทย)
Name_EN			nvarchar	255	ชื่อความเชี่ยวชาญ(ภาษาอังกฤษ)
Description_TH			nvarchar	255	คำอธิบายความเชี่ยวชาญ (ภาษาไทย)
Description_EN			nvarchar	255	คำอธิบายความเชี่ยวชาญ (ภาษาอังกฤษ)
Create_Datetime			nvarchar	20	วันที่ และเวลา ในการสร้าง ข้อมูล (รูปแบบ YYYY-MM- DD HH:MM:SS)
Create_User			numeric	18,0	ผู้สร้างข้อมูล
Update_Datetime			nvarchar	20	วันที่ และเวลา ในการปรับปรุง ข้อมูล (รูปแบบ YYYY-MM- DD HH:MM:SS)
Update_User			numeric	18,0	ผู้ปรับปรุงข้อมูล

ชื่อข้อมูล	PK	Mandatory	ประเภท	ขนาด	คำอธิบาย
guid			Uniqueid		รหัสภายในระบบ

• **กลุ่มข้อมูลรายการ (Directory Data)**

เป็นกลุ่มของตารางที่ใช้จัดเก็บข้อมูลหลักของระบบ โดยเป็นข้อมูลรายละเอียดของธุรกิจไมซ์ ซึ่งจะเป็นฐานข้อมูลในการค้นหาของระบบ MICE Marketplace ต่อไป กลุ่มนี้ประกอบไปด้วยตารางทั้งหมด 19 ตารางดังนี้

1) ตาราง BUSINESS\_UNIT เก็บข้อมูลผู้ประกอบการ ธุรกิจ หรือหน่วยงาน ที่เกี่ยวกับ MICE ทั้งหมด ประกอบด้วยข้อมูลต่อไปนี้

ชื่อข้อมูล	PK	Mandatory	ประเภท	ขนาด	คำอธิบาย
Business_Unit_Id	Y	Y	numeric	18,0	รหัสอ้างอิงของผู้ประกอบการ ธุรกิจ หรือหน่วยงาน
Business_Unit_Code			nvarchar	20	รหัส ผู้ประกอบการ ธุรกิจ หรือหน่วยงาน (business code)
JP_Id			nvarchar	13	เลขทะเบียนนิติบุคคล (ถ้ามี)
Name_TH			nvarchar	255	ชื่อผู้ประกอบการ ธุรกิจ หรือหน่วยงาน (ภาษาไทย)
Name_EN			nvarchar	255	ชื่อผู้ประกอบการ ธุรกิจ หรือหน่วยงาน (ภาษาอังกฤษ)
Organize_Name_TH			nvarchar	255	ชื่อผู้ประกอบการ ธุรกิจ หรือหน่วยงาน (ภาษาไทย)
Organize_Name_EN			nvarchar	255	ชื่อผู้ประกอบการ ธุรกิจ หรือหน่วยงาน (ภาษาอังกฤษ)
Latitude			nvarchar	100	ตำแหน่งที่ตั้งตามเส้นละติจูด
Longitude			nvarchar	100	ตำแหน่งที่ตั้งตามเส้นลองจิจูด
Address_TH			nvarchar	255	ที่อยู่ของสถานประกอบการ (ภาษาไทย)
Address_EN			nvarchar	255	ที่อยู่ของสถานประกอบการ (ภาษาอังกฤษ)
Tumbon_Id			numeric	18,0	รหัสอ้างอิงตำบล
Amphoe_Id			numeric	18,0	รหัสอ้างอิงอำเภอ
Province_Id			numeric	18,0	รหัสอ้างอิงจังหวัด
Zip_Code			nvarchar	10	รหัสไปรษณีย์
Phone			nvarchar	100	เบอร์โทรศัพท์ส่วนกลาง
Fax			nvarchar	100	เบอร์แฟกซ์ส่วนกลาง
Email			nvarchar	255	อีเมลติดต่อหลัก
Facebook			nvarchar	100	ชื่อผู้ใช้บัญชี Facebook

ชื่อข้อมูล	PK	Mandatory	ประเภท	ขนาด	คำอธิบาย
Line			nvarchar	100	ชื่อผู้ใช้บัญชี LINE
Website			nvarchar	100	ชื่อ Website
Description_TH			nvarchar	255	คำอธิบายเพิ่มเติม (ภาษาไทย)
Description_EN			nvarchar	255	คำอธิบายเพิ่มเติม (ภาษาอังกฤษ)
Contact_1_Name_TH			nvarchar	255	ชื่อผู้ประสานงาน คนที่ 1 (ภาษาไทย)
Contact_1_Name_EN			nvarchar	255	ชื่อผู้ประสานงาน คนที่ 1 (ภาษาอังกฤษ)
Contact_1_Position_TH			nvarchar	255	ตำแหน่งของผู้ประสานงานคนที่ 1 (ภาษาไทย)
Contact_1_Position_EN			nvarchar	255	ตำแหน่งของผู้ประสานงานคนที่ 1 (ภาษาอังกฤษ)
Contact_1_Department_TH			nvarchar	255	ฝ่ายที่สังกัดของผู้ประสานงานคนที่ 1 (ภาษาไทย)
Contact_1_Department_EN			nvarchar	255	ฝ่ายที่สังกัดของผู้ประสานงานคนที่ 1 (ภาษาอังกฤษ)
Contact_1_Phone			nvarchar	100	เบอร์โทรศัพท์
Contact_1_Email			nvarchar	255	อีเมล
Contact_2_Name_TH			nvarchar	255	ชื่อผู้ประสานงาน คนที่ 2 (ภาษาไทย)
Contact_2_Name_EN			nvarchar	255	ชื่อผู้ประสานงาน คนที่ 2 (ภาษาอังกฤษ)
Contact_2_Position_TH			nvarchar	255	ตำแหน่งของผู้ประสานงานคนที่ 2 (ภาษาไทย)
Contact_2_Position_EN			nvarchar	255	ตำแหน่งของผู้ประสานงานคนที่ 2 (ภาษาอังกฤษ)
Contact_2_Department_TH			nvarchar	255	ฝ่ายที่สังกัดของผู้ประสานงานคนที่ 2 (ภาษาไทย)
Contact_2_Department_EN			nvarchar	255	ฝ่ายที่สังกัดของผู้ประสานงานคนที่ 2 (ภาษาอังกฤษ)
Contact_2_Phone			nvarchar	100	เบอร์โทรศัพท์
Contact_2_Email			nvarchar	255	อีเมล
Operation_Time_Sunday			nvarchar	1	เวลาทำการวันอาทิตย์
Operation_Time_			nvarchar	1	เวลาทำการวันจันทร์

ชื่อข้อมูล	PK	Mandatory	ประเภท	ขนาด	คำอธิบาย
Monday					
Operation_Time_Tuesday			nvarchar	1	เวลาทำการวันอังคาร
Operation_Time_Wednesday			nvarchar	1	เวลาทำการวันพุธ
Operation_Time_Thursday			nvarchar	1	เวลาทำการวันพฤหัสบดี
Operation_Time_Friday			nvarchar	1	เวลาทำการวันศุกร์
Operation_Time_Saturday			nvarchar	1	เวลาทำการวันเสาร์
Operation_Time_Holiday			nvarchar	1	เวลาทำการวันหยุดนักขัตฤกษ์
Operation_Time_24Hr			nvarchar	1	เวลาทำการ 24 ชั่วโมง
Operation_Time_Start			nvarchar	5	เวลาเปิดทำการ (รูปแบบ HH:MM)
Operation_Time_End			nvarchar	5	เวลาปิดทำการ (รูปแบบ HH:MM)
Past_Experience_TH			nvarchar	255	ประสบการณ์ที่ผ่านมา (ภาษาไทย)
Past_Experience_EN			nvarchar	255	ประสบการณ์ที่ผ่านมา (ภาษาอังกฤษ)
Hash_tag			nvarchar	255	คำค้นหา
Sustainability			nvarchar	1	การพัฒนาอย่างยั่งยืน
Status			nvarchar	1	สถานะ (Flag)
MICE_Star			int		สถานะใจโมซ์
MICE_Score			int		คะแนนใจโมซ์ (ข้อมูลสำหรับคำนวณใจโมซ์)
Meeting			nvarchar	1	MICE ประเภท Meeting
Incentive			nvarchar	1	MICE ประเภท Incentive
Convention			nvarchar	1	MICE ประเภท Convention
Exhibition			nvarchar	1	MICE ประเภท Exhibition
Mega Event			nvarchar	1	MICE ประเภท Mega Event
Source			nvarchar	100	แหล่งที่มาของข้อมูล
Create_Datetime			nvarchar	20	วันที่ และเวลา ในการสร้างข้อมูล (รูปแบบ YYYY-MM-

ชื่อข้อมูล	PK	Mandatory	ประเภท	ขนาด	คำอธิบาย
					DD HH:MM:SS)
Create_User			numeric	18,0	ผู้สร้างข้อมูล
Update_Datetime			nvarchar	20	วันที่ และเวลา ในการปรับปรุงข้อมูล (รูปแบบ YYYY-MM-DD HH:MM:SS)
Update_User			numeric	18,0	ผู้ปรับปรุงข้อมูล
guid			Uniqueid		รหัสภายในระบบ

2) ตาราง BUSINESS\_UNIT\_MICE เป็นตารางที่เก็บข้อมูลประเภทธุรกิจ หรือ MICE Category ของแต่ละ Business Unit ตารางนี้ประกอบไปด้วยข้อมูลต่อไปนี้

ชื่อข้อมูล	PK	Mandatory	ประเภท	ขนาด	คำอธิบาย
Business_Unit_MICE_Id	Y	Y	numeric	18,0	รหัสอ้างอิงของ Business Unit MICE
Business_Unit_Id			nvarchar	18,0	รหัสอ้างอิงของผู้ประกอบการธุรกิจ หรือหน่วยงาน
MICE_Cat			nvarchar	18,0	ประเภทกลุ่มธุรกิจไมซ์ของผู้ประกอบการ ธุรกิจ หรือหน่วยงาน
MICE_Sub_Cat			nvarchar	18,0	ประเภทธุรกิจไมซ์ของผู้ประกอบการ ธุรกิจ หรือหน่วยงาน
MICE_Type			nvarchar	18,0	ลักษณะธุรกิจไมซ์ของผู้ประกอบการ ธุรกิจ หรือหน่วยงาน
Meeting			nvarchar	1	MICE ประเภท Meeting
Incentive			nvarchar	1	MICE ประเภท Incentive
Convention			nvarchar	1	MICE ประเภท Convention
Exhibition			nvarchar	1	MICE ประเภท Convention
Mega_Event			nvarchar	1	MICE ประเภท Mega Event
Create_Datetime			nvarchar	20	วันที่ และเวลา ในการสร้างข้อมูล (รูปแบบ YYYY-MM-DD HH:MM:SS)
Create_User			numeric	18,0	ผู้สร้างข้อมูล
Update_Datetime			nvarchar	20	วันที่ และเวลา ในการปรับปรุงข้อมูล (รูปแบบ YYYY-MM-DD HH:MM:SS)



ชื่อข้อมูล	PK	Mandatory	ประเภท	ขนาด	คำอธิบาย
Update_User			numeric	18,0	ผู้ปรับปรุงข้อมูล
guid			Uniqueid		รหัสภายในระบบ

3) ตาราง ACCOMMODATION เป็นตารางที่ใช้เก็บข้อมูลเพิ่มเติมของ MICE Category ประเภท Accommodation ประกอบด้วยข้อมูลต่อไปนี้

ชื่อข้อมูล	PK	Mandatory	ประเภท	ขนาด	คำอธิบาย
Accommodation_Id	Y	Y	numeric	18,0	รหัสอ้างอิงของ Accommodation
Business_Unit_Id			numeric	18,0	ชื่อประเภทอาหาร (ภาษาไทย)
Accom_Code			nvarchar	10	รหัสของ Accommodation
Star_Rating			nvarchar	100	มาตรฐานดาวของโรงแรม
Total_Room			int		จำนวนห้องพัก
Create_Datetime			nvarchar	20	วันที่ และเวลา ในการสร้างข้อมูล (รูปแบบ YYYY-MM-DD HH:MM:SS)
Create_User			numeric	18,0	ผู้สร้างข้อมูล
Update_Datetime			nvarchar	20	วันที่ และเวลา ในการปรับปรุงข้อมูล (รูปแบบ YYYY-MM-DD HH:MM:SS)
Update_User			numeric	18,0	ผู้ปรับปรุงข้อมูล
guid			Uniqueid		รหัสภายในระบบ

4) ตาราง ACCOMMODATION\_ROOM เป็นตารางที่ใช้เก็บข้อมูลเพิ่มเติมของ MICE Category ประเภท Accommodation ในส่วนห้องพัก ประกอบด้วยข้อมูลต่อไปนี้

ชื่อข้อมูล	PK	Mandatory	ประเภท	ขนาด	คำอธิบาย
Accommodation_Room_Id	Y	Y	numeric	18,0	รหัสอ้างอิงของห้องพัก
Business_Unit_Id			numeric	18,0	รหัสอ้างอิงของผู้ประกอบการธุรกิจ หรือหน่วยงาน
Name_TH			nvarchar	255	ชื่อห้องพัก (ภาษาไทย)
Name_EN			nvarchar	255	ชื่อห้องพัก (ภาษาอังกฤษ)
Area			Decimal	18,2	ขนาดของห้องพัก
Quantity			int		จำนวนของห้องพักประเภทนี้
Room_Type			nvarchar	1	ประเภทห้อง
Create_Datetime			nvarchar	20	วันที่ และเวลา ในการสร้างข้อมูล (รูปแบบ YYYY-MM-

ชื่อข้อมูล	PK	Mandatory	ประเภท	ขนาด	คำอธิบาย
					DD HH:MM:SS)
Create_User			numeric	18,0	ผู้สร้างข้อมูล
Update_Datetime			nvarchar	20	วันที่ และเวลา ในการปรับปรุงข้อมูล (รูปแบบ YYYY-MM-DD HH:MM:SS)
Update_User			numeric	18,0	ผู้ปรับปรุงข้อมูล
guid			Uniqueid		รหัสภายในระบบ

5) ตาราง SPORT\_RECREATION เป็นตารางที่เก็บข้อมูลกีฬาและสันทนาการของ MICE Category ประเภท Accommodation

ชื่อข้อมูล	PK	Mandatory	ประเภท	ขนาด	คำอธิบาย
Sport_Recreation_Id	Y	Y	numeric	18,0	รหัสอ้างอิงของกีฬาและสันทนาการ
Business_Unit_Id			numeric	18,0	รหัสอ้างอิงของผู้ประกอบการธุรกิจ หรือหน่วยงาน
Fitness			nvarchar	1	ฟิตเนส
Swimming_Pool			nvarchar	1	สระว่ายน้ำ
Private_Beach			nvarchar	1	ชายหาดส่วนตัว
Water_Sports			nvarchar	1	กีฬาทางน้ำ
Kids_Club			nvarchar	1	สโมสรสำหรับเด็ก
Spa			nvarchar	1	สปา
Beauty_Salon			nvarchar	1	ร้านเสริมสวย
Rental_Bicycle			nvarchar	1	จักรยานให้เช่า
Tennis_Court			nvarchar	1	สนามเทนนิส
Steaming_Sauna_Room			nvarchar	1	ห้องอบไอน้ำ ซาวน่า
Garden			nvarchar	1	สวนสำหรับพักผ่อน
Beach			nvarchar	1	ติดชายหาด
Other_Facilities			nvarchar	255	กีฬาและนันทนาการอื่น ๆ
Create_Datetime			nvarchar	20	วันที่ และเวลา ในการสร้างข้อมูล (รูปแบบ YYYY-MM-DD HH:MM:SS)
Create_User			numeric	18,0	ผู้สร้างข้อมูล
Update_Datetime			nvarchar	20	วันที่ และเวลา ในการปรับปรุงข้อมูล (รูปแบบ YYYY-MM-DD HH:MM:SS)

ชื่อข้อมูล	PK	Mandatory	ประเภท	ขนาด	คำอธิบาย
Update_User			numeric	18,0	ผู้ปรับปรุงข้อมูล
guid			UniqueId		รหัสภายในระบบ

6) ตาราง VENUE เป็นตารางที่ใช้เก็บข้อมูลเพิ่มเติมของ MICE Category ประเภท Venue ประกอบไปด้วยข้อมูลต่อไปนี้

ชื่อข้อมูล	PK	Mandatory	ประเภท	ขนาด	คำอธิบาย
Venue_Id	Y	Y	numeric	18,0	รหัสอ้างอิงของ Venue
Business_Unit_Id			numeric	18,0	รหัสอ้างอิงของผู้ประกอบการธุรกิจ หรือหน่วยงาน
Venue_Code			nvarchar	10	รหัส Venue
Quantity_Meeting_Room			int		จำนวนห้องประชุม
Quantity_Tables			int		จำนวนโต๊ะ
Quantity_Chairs			int		จำนวนเก้าอี้
Quantity_Sofa			int		จำนวน Sofa
WIFI			nvarchar	1	WIFI ในห้องประชุม
Sound_Control_Room			nvarchar	1	ศูนย์กลางควบคุมระบบเสียง
Microphone			nvarchar	1	ไมโครโฟน (แบบขาตั้ง แบบตั้งโต๊ะ และไร้สาย)
Amplifier			nvarchar	1	เครื่องขยายเสียง
Sound_System			nvarchar	1	ระบบเสียงที่ควบคุมด้วยระบบคอมพิวเตอร์เคลื่อนที่
Tape_Recorder			nvarchar	1	เครื่องบันทึกเทป, คลาสเซ็ท
Mood_Sound_System			nvarchar	1	ระบบดนตรีสร้างบรรยากาศ (ช่องเสียงควบคุมด้วยคอมพิวเตอร์)
Fixed_Line_Phone			nvarchar	1	โทรศัพท์ (ระบบเสียบปลั๊ก และระบบสปีคเกอร์โฟน)
Other_Media_Players			nvarchar	255	ระบบเสียงอื่น ๆ
Projector_Overhead			nvarchar	1	เครื่องฉายสไลด์และเครื่องฉายวิดีโอ
Projector_Computer			nvarchar	1	ระบบฉายภาพคอมพิวเตอร์
Laser_Pointer			nvarchar	1	เครื่องชี้เลเซอร์
Screen			nvarchar	1	จอภาพ
Television			nvarchar	1	โทรทัศน์สี

ชื่อข้อมูล	PK	Mandatory	ประเภท	ขนาด	คำอธิบาย
Video_Camera			nvarchar	1	กล้องวิดีโอ
DVD_Player			nvarchar	1	เครื่องเล่นวิดีโอ และดีวีดี
Other_Devices			nvarchar	255	ระบบภาพอื่น ๆ
Lighting			nvarchar	1	มีระบบแสงหรือไม่
Whiteboard			nvarchar	1	ไวท์บอร์ด
Flip_Chart_Board			nvarchar	1	ฟลิปชาร์ต (Flip Chart)
Movable_Stage			nvarchar	1	เวทีเคลื่อนย้ายได้
Movable_Dance_Floor			nvarchar	1	ฟลอร์เต้นรำเคลื่อนย้ายได้
Movable_Partition			nvarchar	1	ฉากกั้นเคลื่อนย้ายได้
Conference_System			nvarchar	1	อุปกรณ์วิดีโอ คอนเฟอเรนซ์ พร้อมระบบมัลติมีเดีย
WIFI_Meeting			nvarchar	1	ระบบ WIFI
Other_Office_Facilities			nvarchar	255	อุปกรณ์สำนักงานและอุปกรณ์อื่น ๆ
Create_Datetime			nvarchar	20	วันที่ และเวลา ในการสร้างข้อมูล (รูปแบบ YYYY-MM-DD HH:MM:SS)
Create_User			numeric	18,0	ผู้สร้างข้อมูล
Update_Datetime			nvarchar	20	วันที่ และเวลา ในการปรับปรุงข้อมูล (รูปแบบ YYYY-MM-DD HH:MM:SS)
Update_User			numeric	18,0	ผู้ปรับปรุงข้อมูล
guid			Uniqueld		รหัสภายในระบบ

7) ตาราง VENUE\_ROOM เป็นตารางที่เก็บข้อมูล MICE Category ประเภท Venue ในส่วนขอข้อมูลห้องประชุม ประกอบไปด้วยข้อมูลต่อไปนี้

ชื่อข้อมูล	PK	Mandatory	ประเภท	ขนาด	คำอธิบาย
Venue_Room_Id	Y	Y	numeric	18,0	รหัสอ้างอิงของห้องประชุม
Business_Unit_Id			numeric	18,0	รหัสอ้างอิงของผู้ประกอบการธุรกิจ หรือหน่วยงาน
Title			nvarchar	100	ชื่อห้องจัดประชุม
Floor			nvarchar	3	ชั้นของห้องจัดประชุม
Area			Decimal	18,2	ขนาดห้องจัดประชุม
Ceiling_Height			Decimal	18,2	ความสูงของเพดาน

ชื่อข้อมูล	PK	Mandatory	ประเภท	ขนาด	คำอธิบาย
Door_Width			Decimal	18,2	ความกว้างของประตู
Door_Height			Decimal	18,2	ความสูงของประตู
Weight_Support			Decimal	18,2	น้ำหนักที่ห้องจัดประชุมรองรับ
Theater_Capacity			int		จำนวนที่นั่ง หากจัดห้องในรูปแบบโรงภาพยนตร์
Classroom_Capacity			int		จำนวนที่นั่ง หากจัดห้องในรูปแบบห้องเรียน
Banquet_Capacity			int		จำนวนที่นั่ง หากจัดห้องในรูปแบบโต๊ะจีน
Cocktail_Capacity			int		จำนวนที่นั่ง หากจัดห้องในรูปแบบค็อกเทล
Boardroom_Capacity			int		จำนวนที่นั่ง หากจัดห้องในรูปแบบ Boardroom
TMVS			nvarchar	1	ได้มาตรฐาน TMVS
AMVS			nvarchar	1	ได้มาตรฐาน AMVS
Create_Datetime			nvarchar	20	วันที่ และเวลา ในการสร้างข้อมูล (รูปแบบ YYYY-MM-DD HH:MM:SS)
Create_User			numeric	18,0	ผู้สร้างข้อมูล
Update_Datetime			nvarchar	20	วันที่ และเวลา ในการปรับปรุงข้อมูล (รูปแบบ YYYY-MM-DD HH:MM:SS)
Update_User			numeric	18,0	ผู้ปรับปรุงข้อมูล
guid			Uniqueld		รหัสภายในระบบ

8) ตาราง FOOD\_BEVERAGE เป็นตารางที่เก็บข้อมูล MICE Category ประเภท Food And Beverage ประกอบไปด้วยข้อมูลต่อไปนี้

ชื่อข้อมูล	PK	Mandatory	ประเภท	ขนาด	คำอธิบาย
Food_Beverage_Id	Y	Y	numeric	18,0	รหัสอ้างอิงของ Food And Beverage
Business_Unit_Id			numeric	18,0	รหัสอ้างอิงของผู้ประกอบการธุรกิจ หรือหน่วยงาน
Range_Price			Decimal	18,2	ระดับราคาอาหาร
Number_Seat			int		จำนวนที่นั่งภายในร้านอาหาร
Alcohol_Drink			nvarchar	1	ร้านอาหารมีจำหน่ายเครื่องดื่มแอลกอฮอล์

ชื่อข้อมูล	PK	Mandatory	ประเภท	ขนาด	คำอธิบาย
Reservation			nvarchar	1	ร้านอาหารมีการจองที่นั่ง
Group_Support			nvarchar	1	ร้านอาหารรองรับการใช้บริการแบบกลุ่ม
Credit_Card			nvarchar	1	รองรับการจ่ายเงินด้วยบัตรเครดิต
Wifi			nvarchar	1	มีบริการ Wifi
Car_Park			nvarchar	1	มีบริการที่จอดรถ
Car_Park_Sideway			nvarchar	1	ที่จอดรถริมถนน
Catering_Service			nvarchar	1	มีบริการ Catering
Beach			nvarchar	1	ติดชายหาด
Other_Services			nvarchar	255	บริการอื่น ๆ
Create_Datetime			nvarchar	20	วันที่ และเวลา ในการสร้างข้อมูล (รูปแบบ YYYY-MM-DD HH:MM:SS)
Create_User			numeric	18,0	ผู้สร้างข้อมูล
Update_Datetime			nvarchar	20	วันที่ และเวลา ในการปรับปรุงข้อมูล (รูปแบบ YYYY-MM-DD HH:MM:SS)
Update_User			numeric	18,0	ผู้ปรับปรุงข้อมูล
guid			UniqueId		รหัสภายในระบบ

9) ตาราง FOOD\_SERVICE เป็นตารางที่เก็บข้อมูล MICE Category ประเภท Food And Beverage ในส่วนขอข้อมูลอาหารที่ให้บริการ ประกอบไปด้วยข้อมูลต่อไปนี้

ชื่อข้อมูล	PK	Mandatory	ประเภท	ขนาด	คำอธิบาย
Food_Service_Id	Y	Y	numeric	18,0	รหัสอ้างอิงของการให้บริการอาหาร
Business_Unit_Id			numeric	18,0	รหัสอ้างอิงของผู้ประกอบการธุรกิจ หรือหน่วยงาน
Food_Type_Id			numeric	18,0	รหัสอ้างอิงของประเภทอาหาร
Create_Datetime			nvarchar	20	วันที่ และเวลา ในการสร้างข้อมูล (รูปแบบ YYYY-MM-DD HH:MM:SS)
Create_User			numeric	18,0	ผู้สร้างข้อมูล
Update_Datetime			nvarchar	20	วันที่ และเวลา ในการปรับปรุงข้อมูล (รูปแบบ YYYY-MM-DD)

ชื่อข้อมูล	PK	Mandatory	ประเภท	ขนาด	คำอธิบาย
					HH:MM:SS)
Update_User			numeric	18,0	ผู้ปรับปรุงข้อมูล
guid			UniqueId		รหัสภายในระบบ

10) ตาราง SPEAKER เป็นตารางที่เก็บข้อมูล MICE Category ประเภท Speaker ประกอบไปด้วยข้อมูลต่อไปนี้

ชื่อข้อมูล	PK	Mandatory	ประเภท	ขนาด	คำอธิบาย
Speaker_Id	Y	Y	numeric	18,0	รหัสอ้างอิงของวิทยากร
Business_Unit_Id			numeric	18,0	รหัสอ้างอิงของผู้ประกอบการธุรกิจ หรือหน่วยงาน
Sex			nvarchar	1	เพศ
Birthyear			nvarchar	4	ปีเกิด
Based_Organization_TH			nvarchar	255	ต้นสังกัด (ภาษาไทย)
Based_Organization_EN			nvarchar	255	ต้นสังกัด (ภาษาอังกฤษ)
Education_TH			nvarchar	255	ประวัติการศึกษา (ภาษาไทย)
Education_EN			nvarchar	255	ประวัติการศึกษา (ภาษาอังกฤษ)
Work_Experience_TH			nvarchar	255	ประสบการณ์ทำงาน (ภาษาไทย)
Work_Experience_EN			nvarchar	255	ประสบการณ์ทำงาน (ภาษาอังกฤษ)
Topic			nvarchar	255	หัวข้อบรรยาย
Other_Specialize			nvarchar	255	ความเชี่ยวชาญอื่นๆ ของวิทยากร
Create_Date_time			nvarchar	20	วันที่ และเวลา ในการสร้างข้อมูล (รูปแบบ YYYY-MM-DD HH:MM:SS)
Create_User			numeric	18,0	ผู้สร้างข้อมูล
Update_Date_time			nvarchar	20	วันที่ และเวลา ในการปรับปรุงข้อมูล (รูปแบบ YYYY-MM-DD HH:MM:SS)
Update_User			numeric	18,0	ผู้ปรับปรุงข้อมูล
guid			UniqueId		รหัสภายในระบบ

11) ตาราง SPEAKER\_SPECIALIZE เป็นตารางที่เก็บข้อมูล MICE Category ประเภท Speaker ในส่วนของความเชี่ยวชาญ ประกอบไปด้วยข้อมูลต่อไปนี้

ชื่อข้อมูล	PK	Mandatory	ประเภท	ขนาด	คำอธิบาย
Speaker_Specialize_Id	Y	Y	numeric	18,0	รหัสอ้างอิงของความเชี่ยวชาญของวิทยากร
Business_Unit_Id			numeric	18,0	รหัสอ้างอิงของผู้ประกอบการ ธุรกิจ หรือหน่วยงาน
Specialize_Id			numeric	18,0	รหัสอ้างอิงของความเชี่ยวชาญ
Create_Datetime			nvarchar	20	วันที่ และเวลา ในการสร้างข้อมูล (รูปแบบ YYYY-MM-DD HH:MM:SS)
Create_User			numeric	18,0	ผู้สร้างข้อมูล
Update_Datetime			String	20	วันที่ และเวลา ในการปรับปรุงข้อมูล (รูปแบบ YYYY-MM-DD HH:MM:SS)
Update_User			numeric	18,0	ผู้ปรับปรุงข้อมูล
guid			Uniqueld		รหัสภายในระบบ

12) ตาราง SPEAKER\_CREDENTIAL เป็นตารางที่เก็บข้อมูล MICE Category ประเภท Speaker ในส่วนของหนังสือรับรองต่างๆ ประกอบไปด้วยข้อมูลต่อไปนี้

ชื่อข้อมูล	PK	Mandatory	ประเภท	ขนาด	คำอธิบาย
Speaker_Credential_Id	Y	Y	numeric	18,0	รหัสอ้างอิงของหนังสือรับรอง
Business_Unit_Id			numeric	18,0	รหัสอ้างอิงของผู้ประกอบการ ธุรกิจ หรือหน่วยงาน
Name_TH			nvarchar	255	ชื่อหนังสือรับรอง (ภาษาไทย)
Name_EN			nvarchar	255	ชื่อหนังสือรับรอง (ภาษาอังกฤษ)
Year_Issue			nvarchar	4	ปีที่ได้หนังสือรับรอง (รูปแบบ YYYY)
Create_Datetime			nvarchar	20	วันที่ และเวลา ในการสร้างข้อมูล (รูปแบบ YYYY-MM-DD HH:MM:SS)



ชื่อข้อมูล	PK	Mandatory	ประเภท	ขนาด	คำอธิบาย
Create_User			numeric	18,0	ผู้สร้างข้อมูล
Update_Datetime			nvarchar	20	วันที่ และเวลา ในการปรับปรุงข้อมูล (รูปแบบ YYYY-MM-DD HH:MM:SS)
Update_User			numeric	18,0	ผู้ปรับปรุงข้อมูล
guid			Uniqueid		รหัสภายในระบบ

13) ตาราง Attractive\_Style เป็นตารางที่เก็บข้อมูล MICE Category ประเภท Attraction ในส่วนของสิ่งที่น่าสนใจของแต่ละสถานที่ที่เกี่ยวข้อง ประกอบไปด้วยข้อมูลต่อไปนี้

ชื่อข้อมูล	PK	Mandatory	ประเภท	ขนาด	คำอธิบาย
Attractive_Style_Id	Y	Y	numeric	18,0	รหัสอ้างอิงของสิ่งที่น่าสนใจของสถานที่
Business_Unit_Id			numeric	18,0	รหัสอ้างอิงของผู้ประกอบการธุรกิจ หรือหน่วยงาน
MICE_Cat_Id			numeric	18,0	รหัสอ้างอิง MICE Category
Attractive_Id			numeric	18,0	รหัสอ้างอิงของสิ่งที่น่าสนใจ
Create_Datetime			nvarchar	20	วันที่ และเวลา ในการสร้างข้อมูล (รูปแบบ YYYY-MM-DD HH:MM:SS)
Create_User			numeric	18,0	ผู้สร้างข้อมูล
Update_Datetime			nvarchar	20	วันที่ และเวลา ในการปรับปรุงข้อมูล (รูปแบบ YYYY-MM-DD HH:MM:SS)
Update_User			numeric	18,0	ผู้ปรับปรุงข้อมูล
guid			Uniqueid		รหัสภายในระบบ

14) ตาราง Activity\_Style เป็นตารางที่เก็บข้อมูลกิจกรรมของ MICE Category ประเภท Accommodation, Venue และ Attraction ประกอบไปด้วยข้อมูลต่อไปนี้

ชื่อข้อมูล	PK	Mandatory	ประเภท	ขนาด	คำอธิบาย
Activity_Style_Id	Y	Y	numeric	18,0	รหัสอ้างอิงของกิจกรรมของสถานที่
Business_Unit_Id			numeric	18,0	รหัสอ้างอิงของผู้ประกอบการธุรกิจ หรือหน่วยงาน

ชื่อข้อมูล	PK	Mandatory	ประเภท	ขนาด	คำอธิบาย
MICE_Cat_Id			numeric	18,0	รหัสอ้างอิง MICE Category
Activity_Id			numeric	18,0	รหัสอ้างอิงของกิจกรรม
Create_Datetime			nvarchar	20	วันที่ และเวลา ในการสร้างข้อมูล (รูปแบบ YYYY-MM-DD HH:MM:SS)
Create_User			numeric	18,0	ผู้สร้างข้อมูล
Update_Datetime			nvarchar	20	วันที่ และเวลา ในการปรับปรุงข้อมูล (รูปแบบ YYYY-MM-DD HH:MM:SS)
Update_User			numeric	18,0	ผู้ปรับปรุงข้อมูล
guid			Uniqueld		รหัสภายในระบบ

15) ตาราง SERVICE\_FACILITY เป็นตารางที่เก็บข้อมูลการให้บริการและสิ่งอำนวยความสะดวกของ MICE Category ประเภท Accommodation และVenue ประกอบไปด้วยข้อมูลต่อไปนี้

ชื่อข้อมูล	PK	Mandatory	ประเภท	ขนาด	คำอธิบาย
Service_Facility_Id	Y	Y	numeric	18,0	รหัสอ้างอิงของการให้บริการและสิ่งอำนวยความสะดวก
Business_Unit_Id			numeric	18,0	รหัสอ้างอิงของผู้ประกอบการ ธุรกิจ หรือหน่วยงาน
MICE_Cat_Id			numeric	18,0	รหัสอ้างอิง MICE Category
Service_Front_Desk_24h			nvarchar	1	แผนกต้อนรับ 24 ชม.
Service_Room_24h			nvarchar	1	รูมเซอร์วิส 24 ชม.
Service_Shuttle_Bus			nvarchar	1	บริการรถรับส่ง
Service_Information			nvarchar	1	จุดแนะนำแหล่งท่องเที่ยว
Restaurant			nvarchar	1	ร้านอาหาร
Coffee_Shop			nvarchar	1	ร้านกาแฟ
Bar			nvarchar	1	บาร์
Night_Club			nvarchar	1	ไนท์คลับ
Service_Laundry			nvarchar	1	บริการซักรีด
Service_Postal			nvarchar	1	บริการส่งไปรษณีย์

ชื่อข้อมูล	PK	Mandatory	ประเภท	ขนาด	คำอธิบาย
Service_Babysitting			nvarchar	1	บริการพี่เลี้ยงเด็ก
WIFI_Room			nvarchar	1	WIFI ในห้องพัก
WIFI_Central			nvarchar	1	WIFI ส่วนกลาง
Service_Money_Exchange			nvarchar	1	บริการแลกเปลี่ยนเงินตราต่างประเทศ
Service_Valet_Parking			nvarchar	1	บริการจอดรถ
Smoking_Area			nvarchar	1	พื้นที่สูบบุหรี่
ATM			nvarchar	1	เอทีเอ็มในสถานที่
Disabilities_Support			nvarchar	1	สิ่งอำนวยความสะดวกสำหรับผู้พิการ
Safe_Box			nvarchar	1	ตู้นิรภัย
Business_Center			nvarchar	1	ศูนย์ธุรกิจ
Light_Meal			nvarchar	1	บริการอาหารว่าง
Light_Meal_Local_Food			nvarchar	1	บริการอาหารว่างท้องถิ่น
Lunch			nvarchar	1	บริการอาหารกลางวัน/เย็น
Lunch_Local_Food			nvarchar	1	บริการอาหารกลางวัน/เย็น (อาหารท้องถิ่น)
Executive_Floor			nvarchar	1	ชั้นสำหรับผู้บริหาร
Safety_And_Security			nvarchar	1	มีระบบการจัดการด้านการรักษาความปลอดภัย
Service_Limousine			nvarchar	1	บริการรถสิบลูเซ็น
Medical_Service			nvarchar	1	บริการด้านการแพทย์
Eating_Area			Decimal	18,2	พื้นที่รับประทานอาหาร
Toilet_Quantity			int		จำนวนห้องน้ำ (ชาย/หญิง)
Elevator_Quantity			int		จำนวนลิฟท์ขนส่ง
Elevator_Area			Decimal	18,2	ขนาดของลิฟท์ขนส่ง
Elevator_Height			Decimal	18,2	ความสูงของลิฟท์ขนส่ง
Elevator_Door_Height			Decimal	18,2	ความสูงของประตูลิฟท์ขนส่ง
Elevator_Door_Width			Decimal	18,2	ความกว้างของประตูลิฟท์ขนส่ง
Elevator_Maximum_Weight			Decimal	18,2	การรับน้ำหนักของลิฟท์ขนส่ง
Slope_Way_Width			Decimal	18,2	ความกว้างของทางลาดเอียง

ชื่อข้อมูล	PK	Mandatory	ประเภท	ขนาด	คำอธิบาย
Slope_Way_Distance			Decimal	18,2	ระยะทางของทางลาดเอียง (เมตร)
Trolley_Quantity			int		จำนวนรถเข็น
Trolley_Size			Decimal	18,2	ขนาดของรถเข็น
Trolley_Maximum_Weight			Decimal	18,2	การรับน้ำหนักของรถเข็น
Ranking			nvarchar	255	ระดับความพร้อมของสถานประกอบการ
Other_Service			nvarchar	255	สิ่งอำนวยความสะดวกอื่น ๆ
Create_Datetime			nvarchar	20	วันที่ และเวลา ในการสร้างข้อมูล (รูปแบบ YYYY-MM-DD HH:MM:SS)
Create_User			numeric	18,0	ผู้สร้างข้อมูล
Update_Datetime			nvarchar	20	วันที่ และเวลา ในการปรับปรุงข้อมูล (รูปแบบ YYYY-MM-DD HH:MM:SS)
Update_User			numeric	18,0	ผู้ปรับปรุงข้อมูล
guid			Uniqueld		รหัสภายในระบบ

16) ตาราง PARK\_TRANSPORTATION เป็นตารางที่เก็บข้อมูลที่จอดรถและการเดินทางของ MICE Category ประเภท Accommodation, Venue, Food and Beverage และ Attraction ประกอบไปด้วยข้อมูลต่อไปนี้

ชื่อข้อมูล	PK	Mandatory	ประเภท	ขนาด	คำอธิบาย
Park_Transport_Id	Y	Y	numeric	18,0	รหัสอ้างอิงของกิจกรรมของสถานที่
Business_Unit_Id			numeric	18,0	รหัสอ้างอิงของผู้ประกอบการธุรกิจ หรือหน่วยงาน
MICE_Cat_Id			numeric	18,0	รหัสอ้างอิง MICE Category
Parking_Lot_Car			int		จำนวนที่จอดรถยนต์
Parking_Lot_Bus			int		จำนวนที่จอดรถบัส
Transport_Private_Car			nvarchar	1	การเดินทางด้วยรถยนต์ส่วนตัว
Transport_Bus			nvarchar	1	การเดินทางด้วยรถบัส
Transport_Train			nvarchar	1	การเดินทางด้วยรถไฟ

ชื่อข้อมูล	PK	Mandatory	ประเภท	ขนาด	คำอธิบาย
Transport_Plane			nvarchar	1	การเดินทางด้วยเครื่องบิน
Transport_BTS			nvarchar	1	การเดินทางด้วยรถไฟฟ้า
Transport_MRT			nvarchar	1	การเดินทางด้วยรถไฟใต้ดิน
Transport_Other			nvarchar	255	การเดินทางด้วยวิธีอื่น ๆ
Create_Datetime			nvarchar	20	วันที่ และเวลา ในการสร้างข้อมูล (รูปแบบ YYYY-MM-DD HH:MM:SS)
Create_User			numeric	18,0	ผู้สร้างข้อมูล
Update_Datetime			nvarchar	20	วันที่ และเวลา ในการปรับปรุงข้อมูล (รูปแบบ YYYY-MM-DD HH:MM:SS)
Update_User			numeric	18,0	ผู้ปรับปรุงข้อมูล
guid			Uniquelid		รหัสภายในระบบ

17) ตาราง IMAGE เป็นตารางที่เก็บข้อมูลรูปภาพที่ใช้อ้างอิงข้อมูลต่างๆ ในระบบ ประกอบไปด้วยข้อมูลดังนี้

ชื่อข้อมูล	PK	Mandatory	ประเภท	ขนาด	คำอธิบาย
Image_Id	Y	Y	numeric	18,0	รหัสอ้างอิงของรูปภาพ
Business_Unit_Id			numeric	18,0	รหัสอ้างอิงของผู้ประกอบการ ธุรกิจ หรือหน่วยงาน
MICE_Cat_Id			numeric	18,0	รหัสอ้างอิง MICE Category
Accommodation_Room_Id			numeric	18,0	รหัสอ้างอิงของห้องพัก
Venue_Room_Id			numeric	18,0	รหัสอ้างอิงของห้องประชุม
Event_Calendar_Id			numeric	18,0	รหัสอ้างอิงของปฏิทินกิจกรรม
Image_Type			nvarchar	255	ประเภทของรูปภาพ
Image_Size			numeric	18,0	ขนาดของรูปภาพ
Image_Name			nvarchar	255	ชื่อรูปภาพ
Image_New			nvarchar	1	เป็นรูปใหม่ (Flag)
Create_Datetime			nvarchar	20	วันที่ และเวลา ในการสร้างข้อมูล (รูปแบบ YYYY-MM-DD HH:MM:SS)

ชื่อข้อมูล	PK	Mandatory	ประเภท	ขนาด	คำอธิบาย
Create_User			numeric	18,0	ผู้สร้างข้อมูล
Update_Datetime			nvarchar	20	วันที่ และเวลา ในการ ปรับปรุงข้อมูล (รูปแบบ YYYY-MM-DD HH:MM:SS)
Update_User			numeric	18,0	ผู้ปรับปรุงข้อมูล
Image_Path			nvarchar	255	ชื่อ Folder และ Path ใน การเก็บรูป
guid			UniqueId		รหัสภายในระบบ

18) ตาราง CERTIFICATION เป็นตารางที่เก็บข้อมูลการได้ Certification ของ MICE Category ต่างๆ ประกอบไปด้วยข้อมูลดังนี้

ชื่อข้อมูล	PK	Mandatory	ประเภท	ขนาด	คำอธิบาย
Certification_Id	Y	Y	numeric	18,0	รหัสอ้างอิงของรูปภาพ
Business_Unit_Id			numeric	18,0	รหัสอ้างอิงของ ผู้ประกอบการ ธุรกิจ หรือ หน่วยงาน
MICE_Cat_Id			numeric	18,0	รหัสอ้างอิง MICE Category
Venue_Room_Id			numeric	18,0	รหัสอ้างอิงของห้อง ประชุม
Certificate_Id			numeric	18,0	รหัสอ้างอิงของ Certificate
Name_TH			nvarchar	255	ชื่อภาษาไทย
Name_EN			nvarchar	255	ชื่อภาษาอังกฤษ
Description_TH			nvarchar	255	รายละเอียดภาษาไทย
Description_EN			nvarchar	255	รายละเอียดภาษาอังกฤษ
Sustainability			nvarchar	1	เป็นมาตรฐานรางวัล ทางด้านการพัฒนาอย่าง ยั่งยืนหรือไม่ (Flag)
Certified_Year			nvarchar	4	ปีที่ได้รับ Certify (รูปแบบ YYYY)
Certified_By_TH			nvarchar	255	หน่วยงานที่ให้มาตรฐาน รางวัล (ภาษาไทย)
Certified_By_EN			nvarchar	255	หน่วยงานที่ให้มาตรฐาน รางวัล (ภาษาอังกฤษ)

ชื่อข้อมูล	PK	Mandatory	ประเภท	ขนาด	คำอธิบาย
Create_Datetime			nvarchar	20	วันที่ และเวลา ในการสร้างข้อมูล (รูปแบบ YYYY-MM-DD HH:MM:SS)
Create_User			numeric	18,0	ผู้สร้างข้อมูล
Update_Datetime			nvarchar	20	วันที่ และเวลา ในการปรับปรุงข้อมูล (รูปแบบ YYYY-MM-DD HH:MM:SS)
Update_User			numeric	18,0	ผู้ปรับปรุงข้อมูล
guid			Uniqueld		รหัสภายในระบบ

19) ตารางปฏิทินกิจกรรม เป็นตารางที่เก็บข้อมูลกิจกรรมที่จะเกิดขึ้น ประกอบไปด้วยข้อมูลดังนี้

ชื่อข้อมูล	PK	Mandatory	ประเภท	ขนาด	คำอธิบาย
Event_Calendar_Id	Y	Y	numeric		รหัสอ้างอิงของปฏิทินกิจกรรม
Name_TH			nvarchar	255	ชื่อกิจกรรม (ภาษาไทย)
Name_EN			nvarchar	255	ชื่อกิจกรรม (ภาษาอังกฤษ)
MICE_Type			nvarchar	10	ประเภทของ MICE
Host			nvarchar	255	เจ้าของงาน
Edition			nvarchar	255	จำนวนครั้งที่จัดงาน
Event_Type			nvarchar	255	ประเภทกิจกรรม
Objective			nvarchar	255	วัตถุประสงค์
Event_Year			nvarchar	4	ปีที่จัดกิจกรรม (รูปแบบ YYYY)
Event_Month			nvarchar	2	เดือนที่จัดกิจกรรม (รูปแบบ MM)
Day_Start			nvarchar	2	วันที่เริ่มกิจกรรม
Day_End			nvarchar	2	วันสิ้นสุดกิจกรรม
Venue			nvarchar	18,0	รหัสอ้างอิงของผู้ประกอบการธุรกิจ หรือหน่วยงาน (MICE Category ประเภท Venue)

ชื่อข้อมูล	PK	Mandatory	ประเภท	ขนาด	คำอธิบาย
URL			nvarchar	255	URL
Create_Datetime			nvarchar	20	วันที่ และเวลา ในการสร้างข้อมูล (รูปแบบ YYYY-MM-DD HH:MM:SS)
Create_User			numeric	18,0	ผู้สร้างข้อมูล
Update_Datetime			nvarchar	20	วันที่ และเวลา ในการปรับปรุงข้อมูล (รูปแบบ YYYY-MM-DD HH:MM:SS)
Update_User			numeric	18,0	ผู้ปรับปรุงข้อมูล
guid			Uniqueid		รหัสภายในระบบ

- **กลุ่มข้อมูลดูแลระบบ (Administrative Data)**

เป็นกลุ่มตารางที่ใช้เพื่อเก็บข้อมูลการดูแลระบบ (Administration) ประกอบไปด้วย 3 ตาราง ดังนี้

1) ตาราง ADM\_USER เป็นตารางเก็บข้อมูลผู้ใช้ระบบงาน ประกอบไปด้วยข้อมูลต่อไปนี้

ชื่อข้อมูล	PK	Mandatory	ประเภท	ขนาด	คำอธิบาย
User_Id	Y	Y	numeric	18,0	รหัสอ้างอิงของผู้ใช้
First_Name			nvarchar	255	ชื่อผู้ใช้
Last_Name			nvarchar	255	นามสกุลผู้ใช้
Email			nvarchar	255	Email ผู้ใช้
Password			nvarchar	255	รหัสผ่าน (มีการเข้ารหัส ก่อนบันทึกลงฐานข้อมูล)
Date_Join			nvarchar	10	วันที่สมัครเข้ามาในระบบ (รูปแบบ YYYY-MM-DD)
Status			nvarchar	1	สถานะผู้ใช้
Create_Datetime			nvarchar	20	วันที่ และเวลา ในการสร้างข้อมูล (รูปแบบ YYYY-MM-DD HH:MM:SS)
Create_User			numeric	18,0	ผู้สร้างข้อมูล



ชื่อข้อมูล	PK	Mandatory	ประเภท	ขนาด	คำอธิบาย
Update_Datetime			nvarchar	20	วันที่ และเวลา ในการปรับปรุงข้อมูล (รูปแบบ YYYY-MM-DD HH:MM:SS)
Update_User			numeric	18,0	ผู้ปรับปรุงข้อมูล
guid			UniqueId		รหัสภายในระบบ

2) ตาราง ADM\_USER\_BUSINESS เป็นตารางเก็บชื่อสถานประกอบการ ธุรกิจหรือหน่วยงานที่ผู้ใช้ดูแลข้อมูล

ชื่อข้อมูล	PK	Mandatory	ประเภท	ขนาด	คำอธิบาย
User_Business_Id	Y	Y	numeric	18,0	รหัสอ้างอิงของ User Business
User_Id			numeric	18,0	รหัสอ้างอิงของผู้ใช้
Business_Unit_Id			numeric	18,0	รหัสอ้างอิงของ ผู้ประกอบการ ธุรกิจ หรือหน่วยงาน
Create_Datetime			nvarchar	20	วันที่ และเวลา ในการสร้างข้อมูล (รูปแบบ YYYY-MM-DD HH:MM:SS)
Create_User			numeric	18,0	ผู้สร้างข้อมูล
Update_Datetime			nvarchar	20	วันที่ และเวลา ในการปรับปรุงข้อมูล (รูปแบบ YYYY-MM-DD HH:MM:SS)
Update_User			numeric	18,0	ผู้ปรับปรุงข้อมูล
guid			UniqueId		รหัสภายในระบบ

3) ตาราง ADM\_USER\_LOG เป็นตารางเก็บข้อมูลการใช้งานของผู้ใช้ระบบ

ชื่อข้อมูล	PK	Mandatory	ประเภท	ขนาด	คำอธิบาย
User_Log_Id	Y	Y	numeric	18,0	รหัสอ้างอิงของ User Log
User_Id			numeric	18,0	รหัสอ้างอิงของผู้ใช้
Transaction_DateTime			nvarchar	20	วันที่ และเวลา ที่ทำรายการ (รูปแบบ YYYY-MM-DD HH:MM:SS)
Transaction_Type			nvarchar	100	ประเภทรายการ

ชื่อข้อมูล	PK	Mandatory	ประเภท	ขนาด	คำอธิบาย
Transaction_Remark			nvarchar	255	
Create_Datetime			nvarchar	20	วันที่ และเวลา ในการสร้างข้อมูล (รูปแบบ YYYY-MM-DD HH:MM:SS)
Create_User			numeric	18,0	ผู้สร้างข้อมูล
Update_Datetime			nvarchar	20	วันที่ และเวลา ในการปรับปรุงข้อมูล (รูปแบบ YYYY-MM-DD HH:MM:SS)
Update_User			numeric	18,0	ผู้ปรับปรุงข้อมูล
guid			UniqueId		รหัสภายในระบบ